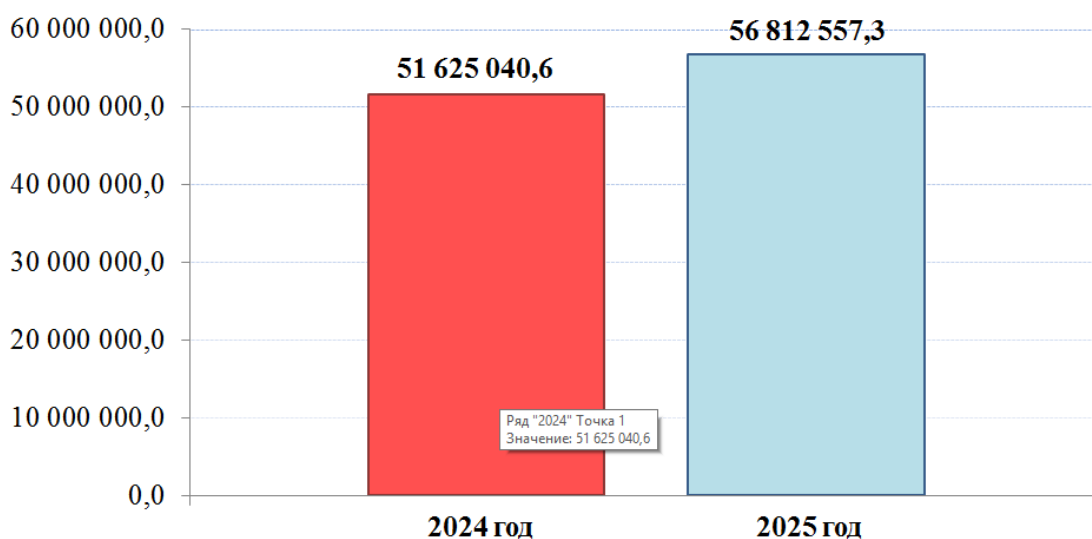


**Пояснительная записка к таблице  
показателей деятельности Главы городского округа Самара  
и Администрации городского округа Самара за 2025 год**

**Раздел 1. «Исполнение бюджета городского округа Самара»**

**1. Общая сумма доходов бюджета**

**Поступление доходов в бюджет городского округа Самара,  
тыс. руб.**



За 2025 год в бюджет городского округа Самара поступило доходов в сумме 56 812 557,3 тыс. рублей, что составляет 93,0% к утвержденным годовым назначениям. По сравнению с 2024 годом рост поступлений доходов составил 5 187 516,7 тыс. рублей или 10,0%.

В структуре поступивших доходов отмечается увеличение:

- по налоговым и неналоговым доходам на 3 703 124,3 тыс. рублей или 13,9%;
- по безвозмездным поступлениям на 1 484 392,4 тыс. рублей или 5,9%.

**2. Общая сумма расходов бюджета (всего)**

За 2025 год расходы бюджета городского округа Самара составили

58 700 912,1 тыс. рублей или 91,5% к утвержденным годовым назначениям.

По сравнению с 2024 годом расходы увеличились на 6 719 863,2 тыс. рублей или 12,9%. Динамика расходов бюджета по разделам Бюджетной классификации Российской Федерации представлена в таблице:

тыс. рублей

Наименование раздела	2025 год (факт)	2024 год (факт)	Отклонение	%
Общегосударственные вопросы	3 592 752,4	2 158 082,6	1 434 669,8	166,5
Национальная оборона	2 052,5	699,2	1 353,3	рост в 2,9 раза
Национальная безопасность и правоохранительная деятельность	318 589,5	280 405,4	38 184,1	113,6
Национальная экономика	17 313 273,3	15 672 437,4	1 640 835,9	110,5
Жилищно-коммунальное хозяйство	7 157 885,3	5 763 536,6	1 394 348,7	124,2
Охрана окружающей среды	389 896,4	273 275,0	116 621,4	142,7
Образование	22 532 575,5	19 746 738,7	2 785 836,8	114,1
Культура и кинематография	1 700 644,8	2 567 761,8	-867 117,0	66,2
Социальная политика	2 970 073,4	3 435 599,6	-465 526,2	86,4
Физическая культура и спорт	1 459 312,8	1 222 453,0	236 859,8	119,4
Средства массовой информации	115 321,5	87 858,9	27 462,6	131,3
Обслуживание государственного и муниципального долга	187 301,7	74 249,4	113 052,3	рост в 2,5 раза
Межбюджетные трансферты общего характера бюджетам бюджетной системы Российской Федерации	961 233,0	697 951,3	263 281,7	137,7
<b>ИТОГО</b>	<b>58 700 912,1</b>	<b>51 981 048,9</b>	<b>6 719 863,2</b>	<b>112,9</b>

В 2025 году, как и в 2024 году, наибольший удельный вес составляли расходы по разделам: «Образование», «Национальная экономика», «Жилищно-коммунальное хозяйство», «Социальная политика», «Культура и кинематография» и «Физическая культура и спорт».

**Сумма расходов бюджета (всего), из них:**

– по показателю «Образование» (в расчете на 1 обучающегося в муниципальных общеобразовательных учреждениях):

Общий объем расходов на образование в 2025 году составил 10 800 079,2 тыс. рублей, что на 1 391 341 тыс. рублей или на 14,79% больше аналогичного показателя – 2024 года (9 408 738,2 тыс. рублей).

Расходы бюджета городского округа Самара на общее образование в расчете на 1 обучающегося в 2025 году составили 81,9 тыс. рублей, что больше аналогичного показателя за 2024 год на 16,3% (70,4 тыс. рублей).

Изменение показателя связано с увеличением объема расходов на общее образование.

– по показателю «Культура»:

Расходы в 2025 году по сравнению с 2024 годом уменьшились на 964 237,5 тыс. рублей или на 44,7%.

Снижение расходов обусловлено уменьшением объемов финансирования, в том числе за счет средств вышестоящих бюджетов, на капитальные вложения в объекты муниципальной собственности («Строительство нового музейно-выставочного центра «Самара Космическая» с планетарием по адресу: г. Самара, Октябрьский район, проспект Ленина», «Реконструкция здания МБУК г.о. Самара «Театр для детей и молодежи «Мастерская», расположенного по адресу: г. Самара, ул. Чернореченская, д. 15»), а также на выполнение работ по сохранению объектов культурного наследия («Дворец культуры на площади им. Кирова»).

– по показателю «Физическая культура и спорт»:

Расходы в 2025 году по сравнению с 2024 годом увеличились на 236 859,8 тыс. рублей или 19,4%.

Рост расходов в 2025 году обусловлен:

– реализацией Указов Президента Российской Федерации в части повышения оплаты труда отдельным категориям работников;

– повышением минимального размера оплаты труда до уровня 22 440 рублей с 01.01.2025 г. в соответствии с федеральным

законодательством;

– повышением оплаты труда работников муниципальных учреждений (с 01.01.2025 г. и с 01.04.2025 г.);

– увеличением объемов финансирования на капитальные вложения в объекты муниципальной собственности («Строительство ФОК по адресу: Самарская область, г.о. Самара, Красноглинский район, пос. Прибрежный, в границах улиц Парусной, Никонова», «Проектирование и реконструкция стадиона «Заря» со строительством физкультурно-оздоровительного комплекса (универсальный спортивный зал с бассейном), расположенного по адресу: г. Самара, ул. Мориса Тореза, 144» и «Строительство баскетбольного спортивного комплекса, расположенного по адресу: г. Самара, Промышленный район, в границах улиц Ново-Вокзальной, Ставропольской»).

– по показателю «Жилищно-коммунальное хозяйство»:

Расходы в 2025 году по сравнению с 2024 годом увеличились на 1 394 348,7 тыс. рублей или на 24,2%.

Рост расходов обусловлен:

– увеличением объемов финансирования, в том числе за счет средств вышестоящих бюджетов, на реализацию мероприятий по переселению граждан из аварийного жилищного фонда;

– оплатой работ по сносу объекта капитального строительства «Самовольная постройка – объект незавершенного капитального строительства – девятиэтажного (в том числе один подземный этаж) нежилого здания по адресу: г. Самара, Железнодорожный район, проспект Карла Маркса, д. 57»;

– увеличением объемов финансирования на выполнение работ по ремонту и содержанию зеленых насаждений, организацию уличного освещения, благоустройство дворовых территорий, транспортировку стоков;

– реорганизацией учреждений (из муниципальных предприятий)

в муниципальные бюджетные учреждения «Жиллидер» и «Самарагорсвет»);

– передачей в оперативное управление МБУ «Дорожное хозяйство» складского помещения по адресу ул. Карьерная;

– организацией мероприятий по содержанию пляжей МАУ «Самарская набережная»;

– проведением гастрономического фестиваля «Самара со вкусом»;

– повышением минимального размера оплаты труда до уровня 22 440 рублей с 01.01.2025 г. в соответствии с федеральным законодательством;

– повышением оплаты труда работникам органов местного самоуправления и муниципальных учреждений (с 01.01.2025г. и с 01.04.2025г.), изменением порядка и размера выплаты материальной помощи и единовременной выплаты к отпуску муниципальным служащим и работникам учреждений в соответствии с принятыми нормативно-правовыми актами;

– увеличением штатной численности учреждения МАУ «Самарская набережная» с 01.04.2025 г. на 43 штатные единицы.

– по показателю «Содержание работников органов местного самоуправления (в расчете на 1 жителя):

При расчете показателя учтен объем средств, направленных на оплату труда работников органов местного самоуправления городского округа Самара (2025 г. – 2 083 442,0 тыс. рублей; 2024 г. – 1 258 796,8 тыс. рублей).

Расходы на содержание работников местного самоуправления в 2025 году относительно 2024 года увеличены на 824 645,2 тыс. рублей или на 65,5%. Рост расходов обусловлен:

– повышением минимального размера оплаты труда до уровня 22 440 рублей с 01.01.2025 г. в соответствии с федеральным законодательством;

– повышением оплаты труда работникам органов местного

самоуправления с 01.01.2025г. и с 01.04.2025г.;

– изменением структуры Администрации городского округа Самара, в том числе в связи с проведенной реформой органов местного самоуправления городского округа Самара в соответствии с Законом Самарской области от 31 марта 2025 года № 37-ГД «О преобразовании городского округа Самара Самарской области» (в состав Администрации городского округа Самара включены территориальные органы Администрации городского округа Самара (9 районов) со штатной численностью 880 единиц);

– увеличением штатной численности органов местного самоуправления на 97 штатных единиц (увеличение на 101 ед. и уменьшение на 4 ед.);

– изменением порядка и размера выплаты материальной помощи и единовременной выплаты к отпуску муниципальным служащим в соответствии с принятыми нормативно-правовыми актами.

Таким образом, содержание работников органов местного самоуправления в расчете на 1 жителя увеличилось на 65,5% с 1 088,3 руб. в 2024 году до 1 801,2 руб. в 2025 году.

– по показателю «Развитие и поддержка малого и среднего предпринимательства»:

В 2025 году расходы возросли на 1,1% относительно 2024 года (в 2025 году – 64 457,2 тыс. руб., в 2024 году – 63 724,8 тыс. руб.).

Рост расходов обусловлен:

– увеличением финансового обеспечения деятельности Муниципального казенного учреждения городского округа Самара «Самарский бизнес-инкубатор» (далее – МКУ «СБИ») в рамках работы с субъектами малого и среднего предпринимательства (далее – СМСП);

– расширением масштабов и географии мероприятий, проводимых МКУ «СБИ» (проведена бизнес-миссия (г. Баку), обеспечено участие в международной выставке продуктов питания «WorldFood Moscow»

(г. Москва) и другие).

– по показателю «Транспорт»:

Расходы в 2025 году по сравнению с 2024 годом увеличились на 1 388 339,1 тыс. рублей или на 21,8%.

Рост расходов обусловлен:

– увеличением объемов финансирования, в том числе за счет средств вышестоящих бюджетов, на перевозку пассажиров по муниципальным маршрутам электрическим и автомобильным транспортом;

– увеличением объемов финансирования за счет средств вышестоящих бюджетов на перевозку пассажиров и провоз ручной клади внеуличным транспортом (метрополитеном) по муниципальным маршрутам;

– повышением минимального размера оплаты труда до уровня 22 440 рублей с 01.01.2025г. в соответствии с федеральным законодательством;

– повышением оплаты труда работников органов местного самоуправления и муниципальных учреждений (с 01.01.2025г. и с 01.04.2025г.), изменением порядка и размера выплаты материальной помощи и единовременной выплаты к отпуску муниципальным служащим и работникам учреждения в соответствии с принятыми нормативно-правовыми актами;

– увеличением штатной численности работников МКУ «ЦОДД» на 12 штатных единиц с 01.05.2024 г.;

– проведением ремонта общего имущества здания по адресу: г. Самара, ул. Мориса Тореза, 67а.

– по показателю «Дорожное хозяйство»:

Расходы в 2025 году по сравнению с 2024 годом увеличились на 431 389,0 тыс. рублей или на 6,4%.

Рост расходов обусловлен:

– увеличением объемов финансирования на содержание

автомобильных дорог, мостов, путепроводов;

– увеличением объемов финансирования, в том числе за счет средств вышестоящих бюджетов, на капитальные вложения в объекты муниципальной собственности («Территория в границах улицы Центральная, Южного шоссе, улицы Коммунальной и трассой перспективной магистрали общегородского значения в Куйбышевском районе городского округа Самара. Строительство автомобильных дорог с дождевой канализацией, освещением и водоснабжением» Этап 1», «Многофункциональная застройка в границах улиц: Заусадебная, Таганская, Центральная в Куйбышевском районе городского округа Самара. Улично-дорожная сеть и сети инженерно-технического обеспечения» 1 этап»).

### **3. Величина дефицита (профицита)**

По результатам исполнения бюджета городского округа Самара за 2025 год дефицит бюджета городского округа Самара составил 1 888 354,8 тыс. рублей при плановом объеме 3 041 224,0 тыс. рублей (по итогам 2024 года дефицит бюджета составлял 356 008,3 тыс. рублей).

### **4. Отношение объема муниципального внутреннего долга по состоянию на 1 января года, следующего за отчетным, к общему годовому объему доходов (без учета безвозмездных поступлений) бюджета**

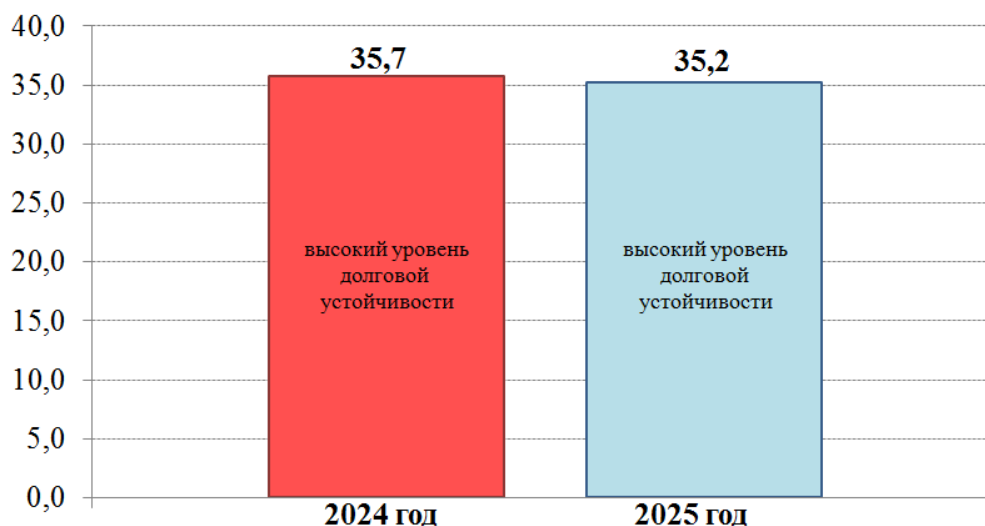
Уровень долговой нагрузки бюджета городского округа Самара по итогам 2025 года составил 35,2%. Расчет произведен исходя из следующих параметров:

– величина муниципального внутреннего долга по состоянию на 01.01.2026 – 10 684 500,0 тыс. руб.;

– общий объем доходов бюджета без учета безвозмездных поступлений за 2025 год – 30 336 808,6 тыс. руб.

Снижение показателя за отчетный период на 0,5% процентных пункта обусловлено ростом общего объема доходов бюджета без учета безвозмездных поступлений на 13,9% (в 2024 г. – 26 633 684,3 тыс. руб.).

**Отношение объема муниципального внутреннего долга к общему годовому объему доходов (без учета безвозмездных поступлений) бюджета, %.**



Бюджетная политика в области муниципального внутреннего долга была направлена на обеспечение способности городского округа Самара осуществлять заимствования на условиях, приемлемых для муниципалитета, как надежного заемщика, оптимизацию расходов на обслуживание муниципального внутреннего долга. В 2025 году было привлечено кредитов от кредитных организаций на сумму 7 822 000,0 тыс. рублей, бюджетных кредитов – 2 280 164,0 тыс. рублей. Погашено кредитов, предоставленных кредитными организациями, в сумме 4 950 000,0 тыс. рублей, бюджетных кредитов – в сумме 3 967 664,0 тыс. рублей. Оплачено процентов по обслуживанию муниципального внутреннего долга в сумме 187 301,7 тыс. рублей.

Бюджетные ограничения, установленные Бюджетным кодексом Российской Федерации относительно величины верхнего предела муниципального внутреннего долга и предельного объема муниципального

внутреннего долга, соблюдены.

## **Раздел 2. Установление, изменение и отмена местных налогов и сборов**

### **1. Количество принятых решений Думы городского округа Самара об установлении, изменении и отмене местных налогов и сборов**

В 2025 году Думой городского округа Самара по предложениям Администрации городского округа Самара были приняты следующие Решения:

1. Решение Думы городского округа Самара от 23.06.2025 № 595 «О внесении изменений в отдельные правовые акты» в части введения земельного налога и налога на имущество физических лиц на территории городского округа Самара в связи с принятием 31 марта 2025 года Закона Самарской области № 37-ГД «О преобразовании городского округа Самара Самарской области», а также в части замены льготополучателей по земельному налогу – органы местного самоуправления внутригородских районов городского округа Самара на территориальные органы Администрации городского округа Самара.

2. Решение Думы городского округа Самара от 28.08.2025 № 631 «О внесении изменений в Постановление Самарской Городской Думы от 24 ноября 2005 года № 188 «Об установлении земельного налога» (далее – Постановление № 188) в части поэтапного увеличения налоговой ставки в отношении земельных участков, занятых гаражами и автостоянками для долговременного хранения индивидуального автотранспорта, за исключением указанных земельных участков, кадастровая стоимость каждого из которых превышает 300 млн. рублей (в 2026 году – до 0,7%; в 2027 году – до 1,0%; в 2028 году – до 1,3%), а также в части продления льготы по земельному налогу на 2025 год лицам, принимающим участие в специальной военной операции на территориях Украины, Донецкой

Народной Республики, Луганской Народной Республики, Херсонской области и (или) Запорожской области, а также членам их семей.

Кроме того, данным решением внесено изменение в пункт 6.6 Постановления № 188 в части замены слов «субъектом инвестиционной деятельности» на слово «инвестором» с целью приведения нормы в соответствие с постановлением Администрации городского округа Самара от 29.12.2024 № 1415 «О внесении изменений в постановление Администрации городского округа Самара от 19.12.2013 № 1875 «Об утверждении Положения о муниципальной поддержке инвестиционной деятельности, осуществляемой в форме капитальных вложений на территории городского округа Самара, и Положения о порядке ведения Реестра инвестиционных проектов городского округа Самара».

3. Решение Думы городского округа Самара от 28.08.2025 № 632 «О внесении изменений в Решение Думы городского округа Самара от 24 ноября 2014 года № 482 «О налоге на имущество физических лиц» в части установления льготы лицам, имеющим на иждивении детей-инвалидов, за исключением детей-инвалидов, находящихся на полном государственном обеспечении, а также основания и порядка применения льготы налогоплательщиками и перечня документов, необходимых для предоставления физическим лицом в налоговый орган, с целью подтверждения права на налоговую льготу.

Кроме того, данным решением продлена льгота по налогу на имущество физических лиц на 2025 год лицам, принимающим участие в специальной военной операции на территориях Украины, Донецкой Народной Республики, Луганской Народной Республики, Херсонской области и (или) Запорожской области, а также членам их семей.

4. Решение Думы городского округа Самара от 26.11.2025 № 32 «О туристическом налоге» в части введения на территории городского округа Самара туристического налога, а также установления налоговых ставок

в пределах, предусмотренных статьей 418.5 Налогового кодекса РФ, с дифференциацией по годам в 2026 году – 1%, в 2027 году – 2,0%, в 2028 году – 3,0%, в 2029 году – 4,0%, в 2030 году и последующие годы – 5,0% от налоговой базы.

Кроме того, вышеуказанным решением предусмотрена норма о сроке уплаты туристического налога налогоплательщиками (не позднее 28-го числа месяца, следующего за истекшим налоговым периодом) аналогично норме, установленной статьей 418.8 Налогового кодекса РФ.

## **2. Количество поступивших / учтенных предложений от органов местного самоуправления внутригородских районов городского округа Самара по установлению, изменению и отмене местных налогов и сборов**

Предложения от органов местного самоуправления внутригородских районов городского округа Самара по установлению, изменению и отмене местных налогов и сборов в 2025 году не поступали.

## **3. Нормативы отчислений в бюджет городского округа Самара от местных налогов и сборов / объем фактических поступлений**

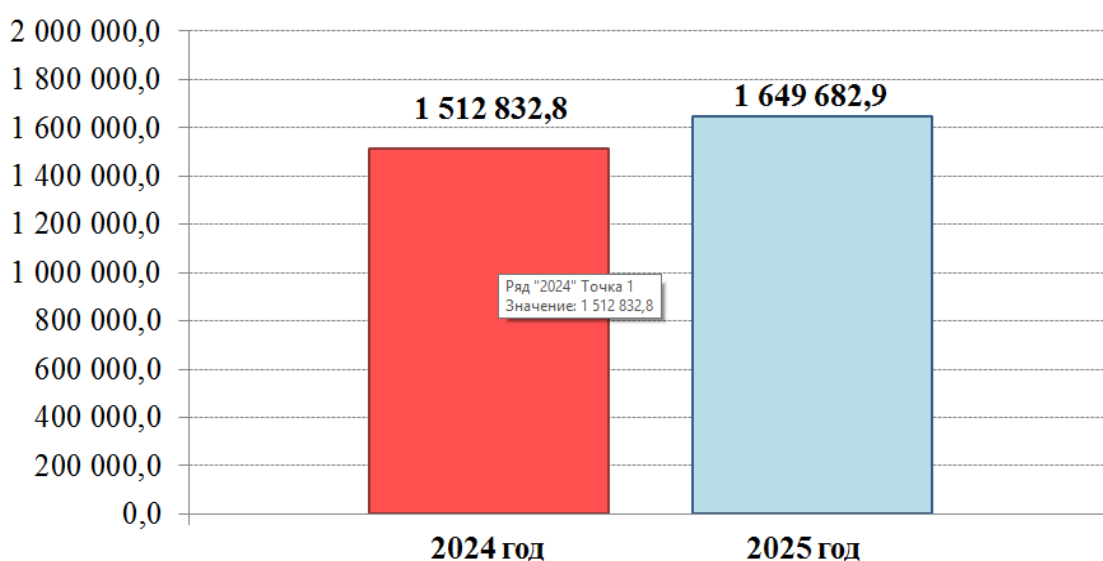
### **– земельный налог**

В 2025 году объем поступлений земельного налога в бюджет городского округа Самара составил 1 649 682,9 тыс. рублей.

Увеличение показателя (на 9,0%) фактических поступлений земельного налога в отчетном году по сравнению с предыдущим годом обусловлено отменой норматива отчислений в бюджеты внутригородских районов с 1 июля 2025 года согласно Решению Думы городского округа Самара от 23.06.2025 № 596 «О внесении изменения в Решение Думы городского округа Самара от 9 июля 2015 года № 585 «О межбюджетных отношениях

в городском округе Самара» в рамках проводимой реформы органов местного самоуправления городского округа Самара, ростом начислений за 2024 год по физическим лицам (по сравнению с начислениями за 2023 год), а также проводимой работой по улучшению собираемости платежей.

**Поступление земельного налога в бюджет городского округа Самара, тыс. руб.**



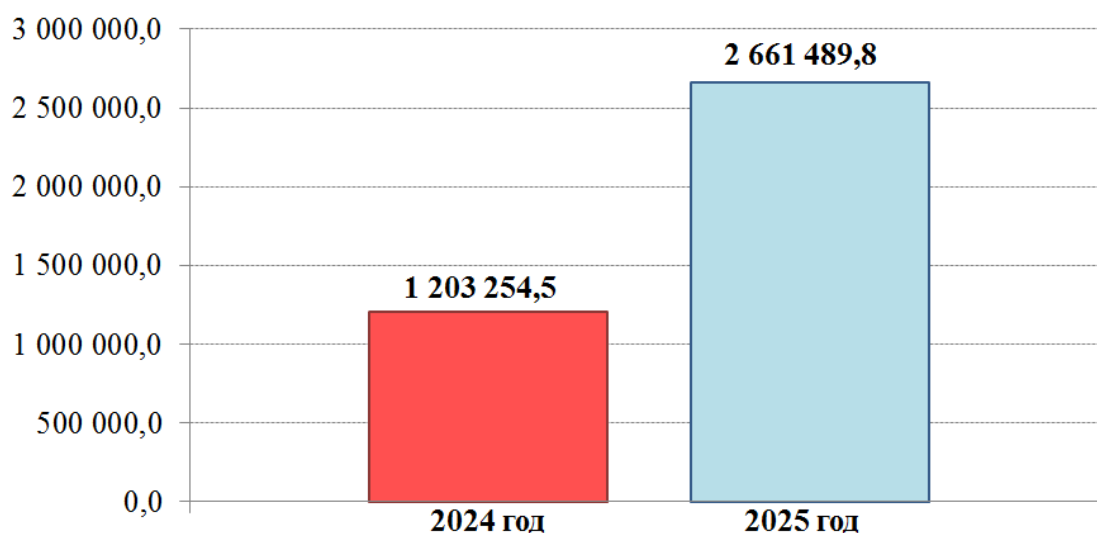
**– налог на имущество физических лиц**

В 2025 году объем поступлений налога на имущество физических лиц в бюджет городского округа Самара составил 2 661 489,8 тыс. рублей.

Увеличение показателя (в 2,2 раза) фактических поступлений налога на имущество физических лиц в отчетном году по сравнению с предыдущим годом обусловлено отменой норматива отчислений в бюджеты внутригородских районов с 1 июля 2025 года согласно Решению Думы городского округа Самара от 23.06.2025 № 596 «О внесении изменения в Решение Думы городского округа Самара от 9 июля 2015 года № 585 «О межбюджетных отношениях в городском округе Самара» в рамках проводимой реформы органов местного самоуправления городского округа Самара, а также применением при исчислении суммы налога коэффициента

1,1 и ростом количества объектов налогообложения, в том числе коммерческих объектов, включаемых в Перечень объектов недвижимого имущества, находящихся на территории Самарской области, в отношении которых налоговая база определяется как их кадастровая стоимость.

**Поступление налога на имущество физических лиц в бюджет  
городского округа Самара, тыс. руб.**



**Раздел 3. Владение, пользование и распоряжение имуществом,  
находящимся в муниципальной собственности городского округа  
Самара**

**1. Количество объектов недвижимого имущества, относящегося к муниципальной собственности:**

*– количество объектов недвижимого имущества, сведения о которых внесены в реестр муниципального имущества, на конец отчетного периода.*

На конец отчетного периода в реестре муниципального имущества городского округа Самара учтены сведения о 17 462 объектах жилого и нежилого фонда (количество объектов за предыдущий период составляет 16 950 ед.), что на 512 объектов или на 3,0% больше, чем в 2024 году.

В течение 2025 года в собственность городского округа Самара приобреталось имущество (жилые и нежилые помещения, нежилые здания). Вместе с тем осуществлялись сделки по отчуждению муниципального имущества – по договорам мены, купли-продажи, безвозмездной передачи в собственность, в судебном порядке.

Кроме того, проводилась работа по актуализации сведений реестра муниципального имущества городского округа Самара, выявлялись дублирующие записи об объектах, а также детализировались сведения об объектах недвижимости, учитываемых ранее как комплекс объектов.

***– количество объектов недвижимого имущества, право муниципальной собственности на которые зарегистрировано на конец отчетного периода.***

В 2025 году проведена государственная регистрация права муниципальной собственности на 1 837 объектах недвижимого имущества, в том числе зарегистрировано право муниципальной собственности на 1 629 объектов жилого фонда, 208 объектов нежилого фонда (нежилые помещения – 118, нежилые здания – 25, объекты дорожного хозяйства – 2, объекты водоснабжения/водоотведения – 22, объекты теплоснабжения – 7, объекты электросетей – 2, сооружения – 32).

По сравнению с показателем 2024 года произошло снижение на 3 256 объектов или на 63,9%.

Уменьшение количества зарегистрированных объектов в 2025 году по сравнению с 2024 годом связано с завершением работы с ранее учтенными объектами недвижимости, по которым было необходимо выявление правообладателей или внесение сведений о государственной регистрации права в рамках реализации Федерального закона от 30.12.2020 № 518-ФЗ «О внесении изменений в отдельные законодательные акты Российской Федерации».

На проведение кадастровых работ в отношении объектов недвижимости в 2025 году объем финансирования составил 3 029,8 тыс. рублей (2024 год – 1 325,0 тыс. рублей).

Всего за период с 1998 года по 2025 год включительно зарегистрировано право муниципальной собственности на 71 663 объекта недвижимого имущества.

**2. Количество объектов недвижимого имущества, переданных во владение и (или) пользование третьим лицам:**

- в аренду*
- в безвозмездное пользование*
- в хозяйственное ведение*
- в оперативное управление*
- по концессионным соглашениям.*

Общее количество объектов недвижимого имущества, переданных во владение и (или) пользование третьим лицам за отчетный период составило 347 ед., что на 170 ед. или на 96,0% больше аналогичного показателя 2024 года.

В 2025 году передано по договорам аренды нежилых помещений 33 объекта недвижимого имущества (в 2024 году – 84 объекта).

В отчетном периоде в безвозмездное временное пользование передано 24 объекта недвижимого имущества (в 2024 году – 83 объекта).

В целях сохранения, рационального использования муниципального имущества в 2025 году на праве хозяйственного ведения за муниципальными предприятиями закреплено 3 объекта недвижимого имущества (в 2024 году – 3 объекта); на праве оперативного управления за муниципальными учреждениями – 287 объектов, что на 280 объектов больше, чем в 2024 году.

В отчетном периоде объекты недвижимого имущества по концессионным соглашениям не передавались.

Увеличение показателя обусловлено следующим:

– завершением реализации Плана мероприятий по реформированию государственных и муниципальных унитарных предприятий, зарегистрированных на территории городского округа Самара, в связи с вступлением в силу Федерального закона от 27.12.2019 № 485-ФЗ «О внесении изменений в Федеральный закон «О государственных и муниципальных унитарных предприятиях» и Федеральный закон «О защите конкуренции» (преобразование муниципальных предприятий в муниципальные учреждения, соответственно сменой вида вещного права - хозяйственного ведения на оперативное управление);

– в связи с упразднением внутригородских районов городского округа Самара и созданием территориальных органов Администрации городского округа Самара (Закон Самарской области от 31.03.2025 № 37-ГД «О преобразовании городского округа Самара Самарской области»).

### **3. Количество объектов недвижимого имущества, отчужденных из муниципальной собственности:**

#### ***– в порядке приватизации***

За отчетный период количество объектов недвижимого имущества, отчужденных из муниципальной собственности в порядке приватизации составило 1 196 ед. (30 объектов недвижимого имущества нежилого фонда и 1 166 объектов недвижимого имущества жилого фонда). Данный показатель в 2025 году по сравнению с 2024 годом уменьшился на 217 ед., или на 15,4%.

#### ***– безвозмездно в собственность Российской Федерации, субъекта Российской Федерации***

В 2025 году в собственность Самарской области передан 1 объект недвижимости – нежилое помещение общей площадью 772,7 кв.м.

В федеральную собственность объекты недвижимости в 2025 году не отчуждались.

*– безвозмездно в собственность религиозных организаций*

В 2025 году безвозмездно в собственность религиозных организаций объекты недвижимого имущества не передавались.

*– безвозмездно в собственность внутригородских районов городского округа Самара*

В отчетном периоде недвижимое имущество в собственность внутригородских районов городского округа Самара не передавалось.

Всего за 2025 год было отчуждено из муниципальной собственности 1 197 объектов недвижимого имущества, что ниже уровня 2024 года на 15,5% (в 2024 году – 1 417 ед.).

В 2025 году в муниципальную собственность городского округа Самара из собственности внутригородских районов городского округа Самара возвращено 312 644 объекта (в связи с проведенной реформой местного самоуправления и упразднением внутригородских районов). В состав данного имущества вошли 153 объекта недвижимости (здания, помещения), а также спортивные сооружения, малые архитектурные формы, контейнерные площадки, мемориальные объекты, автомобили, объекты уличного освещения.

**4. Количество объектов недвижимого имущества, включенных в прогнозный план приватизации, на конец отчетного периода**

На конец отчетного периода в прогнозный план приватизации включено 58 объектов недвижимого имущества нежилого фонда. Данный показатель в 2025 году по сравнению с 2024 годом уменьшился на 8 объектов недвижимости.

**Раздел 4. Организация в границах городского округа Самара электро-, тепло-, газо- и водоснабжения населения городского округа Самара, водоотведения и снабжения населения городского округа Самара топливом в пределах полномочий, установленных законодательством Российской Федерации, осуществление муниципального контроля за исполнением единой теплоснабжающей организацией обязательств по строительству, реконструкции и (или) модернизации объектов теплоснабжения**

**1. Доля численности жителей городского округа Самара, обеспеченных системами теплоснабжения, в общей численности жителей городского округа Самара (норматив – 100%)**

Показатель определяется как отношение численности жителей городского округа Самара, обеспеченных системами теплоснабжения, к среднегодовой численности населения городского округа Самара:

	2025 г.	2024 г.
Ч <sub>ст.</sub> (чел.)	1 154 370	1 154 386
СЧ (чел.)	1 156 683	1 156 683
Д (%)	<b>99,8</b>	<b>99,8</b>

где:

Ч<sub>ст.</sub> – численность жителей городского округа Самара, обеспеченных системами теплоснабжения, чел.;

СЧ – среднегодовая численность населения, чел.;

Д – доля численности жителей, обеспеченных системами теплоснабжения, %.

В 2025 году в городском округе Самара из 1 156 683 человек 99,8% проживало в жилищном фонде, оборудованном системами теплоснабжения (0,2% жителей проживало в домах с печным отоплением). По сравнению с прошлым годом доля жилищного фонда, обеспеченного системами теплоснабжения, не изменилась и осталась на уровне 2024 года.

**2. Доля численности жителей городского округа Самара, обеспеченных системами водоснабжения, в общей численности жителей городского округа Самара (норматив – 100%)**

Показатель определяется как отношение численности жителей городского округа Самара, обеспеченных системами водоснабжения, к среднегодовой численности населения городского округа Самара:

	2025 г.	2024 г.
Ч <sub>св.</sub> (чел.)	1 152 056	1 148 603
СЧ (чел.)	1 156 683	1 156 683
Д (%)	<b>99,6</b>	<b>99,3</b>

где:

Ч<sub>св.</sub> – численность жителей городского округа Самара, обеспеченных системами водоснабжения, чел.;

СЧ – среднегодовая численность населения, чел.;

Д – доля численности жителей, обеспеченных системами водоснабжения, %.

В 2025 году в городском округе Самара из 1 156 683 человек 99,6% проживало в жилищном фонде, оборудованном системами водоснабжения (0,4% – проживало в неблагоустроенном жилищном фонде и частном секторе с использованием водоразборных колонок). По сравнению с прошлым годом доля жилищного фонда, обеспеченного системами водоснабжения, увеличилась на 0,3 процентных пункта (далее – п.п.).

**3. Доля численности жителей городского округа Самара, обеспеченных системами газоснабжения, в общей численности жителей городского округа Самара (норматив – 100%)**

Показатель определяется как отношение численности жителей городского округа Самара, обеспеченных системами газоснабжения, к среднегодовой численности населения городского округа Самара:

	2025 г.	2024 г.
Ч <sub>г.</sub> (чел.)	979 710	977 411
СЧ (чел.)	1 156 683	1 156 683
Д (%)	<b>84,7</b>	<b>84,5</b>

где:

Ч<sub>г.</sub> – численность жителей городского округа Самара, обеспеченных системами газоснабжения, чел.;

СЧ – среднегодовая численность населения, чел.;

Д – доля численности жителей, обеспеченных системами газоснабжения, %.

В 2025 году в городском округе Самара из 1 156 683 человек 84,7% проживало в жилищном фонде, оборудованном системами газоснабжения (15,3% – проживало в многоквартирных домах, оборудованных электрическими плитами). По сравнению с прошлым годом доля жилищного фонда, обеспеченного системами газоснабжения, увеличилась на 0,2 п.п.

#### **4. Доля численности жителей городского округа Самара, обеспеченных системами водоотведения, в общей численности жителей городского округа Самара (норматив – 100%)**

Показатель определяется как отношение численности жителей городского округа Самара, обеспеченных системами водоотведения, к среднегодовой численности населения городского округа Самара:

	2025 г.	2024 г.
Ч <sub>ск.</sub> (чел.)	1 142 802	1 140 506
СЧ (чел.)	1 156 683	1 156 683
Д (%)	<b>98,8</b>	<b>98,6</b>

где:

Ч<sub>ск.</sub> – численность жителей городского округа Самара, обеспеченных системами водоотведения, чел.;

СЧ – среднегодовая численность населения, чел.;

Д – доля численности жителей, обеспеченных системами

водоотведения, %.

В 2025 году в городском округе Самара из 1 156 683 человек 98,8% проживало в жилищном фонде, оборудованном системами водоотведения (1,2% – проживало в неблагоустроенном жилищном фонде и частном секторе, пользующихся дворовыми выгребными и канализованными туалетами и выгребными ямами). По сравнению с прошлым годом доля жилищного фонда, обеспеченного системами водоотведения, увеличилась на 0,2 п.п.

#### **5. Доля численности жителей городского округа Самара, обеспеченных электроснабжением, в общей численности жителей городского округа Самара (норматив – 100%)**

Показатель определяется как отношение численности жителей городского округа Самара, обеспеченных электроснабжением, к среднегодовой численности населения городского округа Самара:

	2025 г.	2024 г.
Ч <sub>ск.</sub> (чел.)	1 156 683	1 156 683
СЧ (чел.)	1 156 683	1 156 683
Д (%)	<b>100,0</b>	<b>100,0</b>

где:

Ч<sub>ск.</sub> – численность жителей городского округа Самара, обеспеченных электроснабжением, чел.;

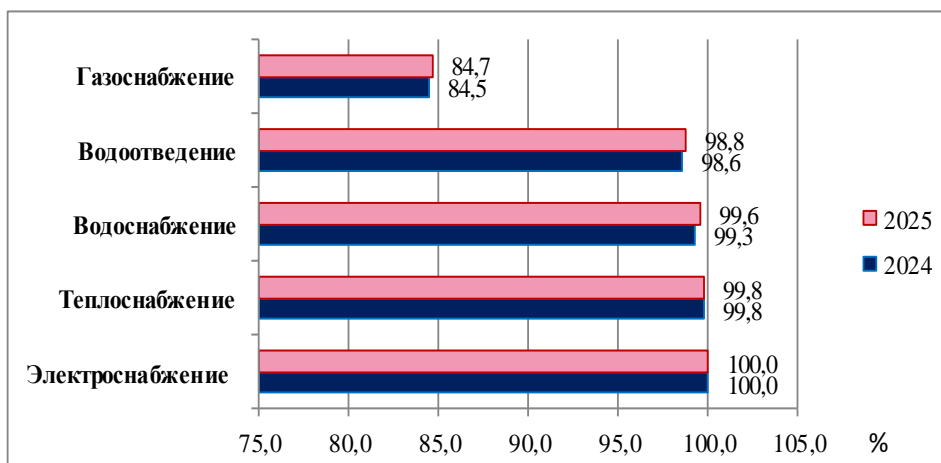
СЧ – среднегодовая численность населения, чел.;

Д – доля численности жителей, обеспеченных электроснабжением, %.

В 2025 году в городском округе Самара из 1 156 683 человек 100% проживало в жилищном фонде, оборудованном системами электроснабжения.

Таким образом, из общей численности населения, проживающего в 2025 году в городском округе Самара, проживало в жилищном фонде, оборудованном системами:

- электроснабжения – 100%;
- теплоснабжения – 99,8%;
- водоснабжения – 99,6%;
- водоотведения – 98,8%;
- газоснабжения – 84,7%.



**6. Доля объема отпуска коммунальных ресурсов, счета за которые выставлены по показаниям приборов учета, к общему объему отпущенных коммунальных ресурсов**

Данный показатель сформирован на основании сведений, представленных ресурсоснабжающими организациями, осуществляющими поставку энергоресурсов на территории городского округа Самара.

Значение показателя рассчитывается по формуле:

$$Dkr = (Ru / Ro) \times 100\%,$$

где:

Dkr – доля объема отпуска коммунального ресурса, %;

Ru – объем отпуска коммунального ресурса, счет за который выставлен по показаниям приборов учета (м<sup>3</sup>, Гкал, КВт/ч);

Ro – общий объем коммунального ресурса, отпущенного потребителям (м<sup>3</sup>, Гкал, КВт/ч).

**Электрическая энергия:**

	тыс. кВт/ч	
	2025 г.	2024 г.
Ru	5 899 734,71	5 877 944,65
Ro	6 078 213,15	6 100 651,59
Dkr %	<b>97,1</b>	<b>96,4</b>

Доля объема отпуска электрической энергии потребителям городского округа Самара, счета за которую выставлены по показаниям приборов учета, в 2025 году составила 97,1%, что на 0,7 п.п. выше, чем в 2024 году.

**Теплоснабжение:**

	тыс. Гкал	
	2025 г.	2024 г.
Ru	4 083,99	3 790,21
Ro	7 867,93	8 241,14
Dkr %	<b>51,9</b>	<b>46,0</b>

Доля объема отпуска тепловой энергии потребителям городского округа Самара, счета за которую выставлены по показаниям приборов учета (с учетом приборов, установленных на границе эксплуатационной ответственности теплоснабжающих организаций), в 2025 году составила 51,9%, что на 5,9% выше, чем в 2024 году.

**Холодное водоснабжение и водоотведение:**

	тыс. м <sup>3</sup>	
	2025 г.	2024 г.
Ru	98 057,35	98 302,72
Ro	124 368,81	124 903,09
Dkr %	<b>78,8</b>	<b>78,7</b>

Доля объема отпуска холодной воды потребителям городского округа Самара, счета за которую выставлены по показаниям приборов учета, в 2025 году составила 78,8%, что на 0,1 п.п. выше, чем в 2024 году.

**Горячее водоснабжение:**

	тыс. м <sup>3</sup>	
	2025 г.	2024 г.
Ru	6 276,39	8 011,33
Ro	13 658,18	14 026,13
Dkr %	<b>46,0</b>	<b>57,1</b>

Доля объема отпуска горячей воды потребителям городского округа Самара, счета за которую выставлены по показаниям приборов учета, в 2025 году составила 46,0%, что на 11,1 п.п. ниже, чем в 2024 году.

**Газоснабжение:**

Показатель	куб.м.	
	2025 г.	2024 г.
Ru	218 360,38	185 901,49
Ro	347 994,54	303 075,02
Dkr %	<b>62,7</b>	<b>61,3</b>

Доля объема отпуска природного газа потребителям городского округа Самара в 2025 году, счета за который выставлены по приборам учета, составила 62,7%, что на 1,4 п.п. выше, чем в 2024 году.

В целом в 2025 году доля отпуска всех коммунальных ресурсов (кроме горячего водоснабжения) по показаниям приборов учета увеличилась в связи установкой собственниками в жилых помещениях индивидуальных приборов учета, вводом в эксплуатацию новостроек в количестве 36 многоквартирных домов (площадью 513,4 тыс. кв.м), оборудованных стационарными электроплитами и газовыми крышными (встроенными, пристроенными) котельными, относящимися к общему имуществу дома, установкой общедомовых приборов учета.

Снижение доли отпуска горячего водоснабжения по показаниям приборов учета в 2025 году связано с тем, что изменился метод расчета потребления коммунального ресурса котельной в Куйбышевском районе (пос. 116 км) – произведен переход с приборов учета на норматив.

Таким образом, доля объема коммунальных ресурсов, отпускаемых по приборам учета, в 2025 году относительно 2024 года увеличилась по:

- теплоснабжению на 5,9 п.п.;
- газоснабжению на 1,4 п.п.;
- электрической энергии на 0,7 п.п.;
- холодному водоснабжению и водоотведению на 0,1 п.п.;

и снизилась по горячему водоснабжению на 11,1 п.п.

**7. Количество профилактических мероприятий, проведенных в рамках муниципального контроля за исполнением единой теплоснабжающей организацией обязательств по строительству, реконструкции и (или) модернизации объектов теплоснабжения в городском округе Самара**

В 2025 году проведено 1 профилактическое мероприятие, учтенное в «Программе профилактики рисков причинения вреда (ущерба) охраняемым законом ценностям при осуществлении муниципального контроля за исполнением единой теплоснабжающей организацией обязательств по строительству, реконструкции и (или) модернизации объектов теплоснабжения в городском округе Самара на 2025 год», утвержденной приказом заместителя главы городского округа - руководителя Департамента городского хозяйства и экологии Администрации городского округа Самара от 05.12.2024 № 246, в рамках которого на сайте Департамента городского хозяйства и экологии Администрации городского округа Самара для единых теплоснабжающих организаций размещена информация о необходимости обеспечения исполнения условий Соглашения об исполнении схемы теплоснабжения, а именно, выполнение мероприятий и достижение показателей надежности, указанных в схеме теплоснабжения городского округа Самара на период до 2040 года (актуализация на 2025 год), а также о внесенных изменениях в Федеральный закон от 31.07.2020 № 248-ФЗ «О государственном контроле (надзоре) и муниципальном контроле в Российской Федерации».

**8. Количество обращений о нарушении обязательных требований, поступивших в отчетном периоде в рамках муниципального контроля за исполнением единой теплоснабжающей организацией обязательств**

**по строительству, реконструкции и (или) модернизации объектов теплоснабжения в городском округе Самара**

В 2025 году обращения о нарушении обязательных требований отсутствуют, так как до 2030 года введен мораторий на проведение органами государственного и муниципального контроля плановых и внеплановых проверок в соответствии с постановлением Правительства Российской Федерации от 10.03.2022 № 336 «Об особенностях организации и осуществления государственного контроля (надзора), муниципального контроля».

**9. Количество устраненных нарушений обязательных требований в отчетном периоде в рамках муниципального контроля за исполнением единой теплоснабжающей организацией обязательств по строительству, реконструкции и (или) модернизации объектов теплоснабжения в городском округе Самара**

В 2025 году нарушения обязательных требований и их устранение отсутствуют, так как до 2030 года введен мораторий на проведение органами государственного и муниципального контроля плановых и внеплановых проверок в соответствии с постановлением Правительства РФ от 10.03.2022 № 336 «Об особенностях организации и осуществления государственного контроля (надзора), муниципального контроля».

**10. Количество возражений в отношении решений контрольного органа, поступивших в отчетном периоде в рамках муниципального контроля за исполнением единой теплоснабжающей организацией обязательств по строительству, реконструкции и (или) модернизации объектов теплоснабжения в городском округе Самара**

В 2025 году возражения в отношении решений контрольного органа не поступали, так как до 2030 года введен мораторий на проведение органами

государственного и муниципального контроля плановых и внеплановых проверок в соответствии с постановлением Правительства РФ от 10.03.2022 № 336 «Об особенностях организации и осуществления государственного контроля (надзора), муниципального контроля».

**11. Количество размещений сведений по вопросам соблюдения обязательных требований в средствах массовой информации в отчетном периоде в рамках муниципального контроля за исполнением единой теплоснабжающей организацией обязательств по строительству, реконструкции и (или) модернизации объектов теплоснабжения в городском округе Самара**

В 2025 году проведено 1 новое размещение и поддержание в актуальном состоянии ранее размещенных в сети Интернет на официальном сайте Департамента городского хозяйства и экологии Администрации городского округа Самара перечней нормативных правовых актов, содержащих обязательные требования, в рамках возложенных полномочий по муниципальному контролю в сфере теплоснабжения.

Показатели результативности Программы профилактики в 2025 году выполнены в полном объеме.

**Раздел 5. Дорожная деятельность в отношении автомобильных дорог местного значения в границах городского округа Самара и обеспечение безопасности дорожного движения на них, включая создание и обеспечение функционирования парковок (парковочных мест), осуществление муниципального контроля на автомобильном транспорте, городском наземном электрическом транспорте и в дорожном хозяйстве в границах городского округа Самара, организация дорожного движения, а также осуществление иных полномочий в области использования автомобильных дорог**

**и осуществления дорожной деятельности в соответствии  
с законодательством Российской Федерации**

**1. Доля протяженности автомобильных дорог общего пользования местного значения, не отвечающих нормативным требованиям, в общей протяженности автомобильных дорог общего пользования местного значения**

С 2025 года показатель реализуется в рамках федерального проекта «Региональная и местная дорожная сеть» национального проекта «Инфраструктура для жизни» (далее – НП «ИДЖ»).

Расчет целевого показателя осуществляется исходя из значения общей протяженности автомобильных дорог с твердым покрытием, по которым ежедневно наблюдается маятниковая миграция населения, т.е. 709,205 км, а также на основании данных экспертной диагностики автомобильных дорог общего пользования местного значения (в соответствии с разъяснениями по формированию регионального проекта в целях реализации федерального проекта «Дорожная сеть», направленными письмом Министерства транспорта Российской Федерации от 21.08.2019 №ИА-Д2-24/13506).

По итогам инструментальной и экспертной диагностики, проведенной в 2025 году, протяженность автомобильных дорог общего пользования местного значения, не отвечающих нормативным требованиям, составила 280,61 км.

Таким образом, доля протяженности автомобильных дорог общего пользования местного значения, не отвечающих нормативным требованиям, в общей протяженности автомобильных дорог общего пользования местного значения составила 39,6%. В 2025 году доля дорожной сети, находящейся в нормативном состоянии – 60,4%.

В 2025 году плановое значение целевого показателя НП «ИДЖ» по доле дорожной сети, находящейся в нормативном состоянии,

составило 85,03%, фактическое – 60,4%.

К невыполнению планового показателя дорог, находившихся в нормативном состоянии, привела ситуация, сложившаяся в зимний и весенний период 2024-2025 годов, когда произошло интенсивное разрушение асфальтобетонного покрытия на проезжей части, вследствие обильных снегопадов и переходов с отрицательной температуры на положительную и обратно на отрицательную температуру (порядка 8 циклов за февраль-март 2025 года).

Кроме того, с каждым годом увеличивается количество автомобильных дорог, по которым заканчиваются гарантийные обязательства. Как правило, покрытие проезжей части по таким дорогам приходит в ненормативное эксплуатационное состояние, происходит его «старение» и появляются разрушения в виде колеиности, выбоин и сетки трещин. В результате чего по данным объектам требуется проведение повторных ремонтных работ.

Для снижения доли протяженности автомобильных дорог общего пользования местного значения, не отвечающих нормативным требованиям, в общей протяженности автомобильных дорог общего пользования местного значения между Администрацией городского округа Самара и Министерством транспорта и автомобильных дорог Самарской области заключено соглашение о предоставлении субсидии на реализацию НП «ИДЖ», а также капитального ремонта и ремонта дворовых территорий многоквартирных домов, проездов к дворовым территориям многоквартирных домов населенных пунктов, предусмотренных государственной программой «Развитие транспортной системы Самарской области», утвержденной постановлением Правительства Самарской области от 27.11.2013 № 677, в соответствии с которым установлена доля средств областного бюджета в общем объеме финансирования 91,2%, соответственно, доля средств городского бюджета в общем объеме финансирования – 8,8%.

В 2025 году выполнен ремонт 55 участков автомобильных дорог общей протяженностью 57,74 км. (595,87 тыс. м<sup>2</sup>) на сумму 2 189 198,4 тыс. рублей, в том числе:

– в рамках НП «ИДЖ» выполнены работы по ремонту 30 участков дорог «картами» свыше 100 п. м. протяженностью 29,37 км (285,85 тыс. м<sup>2</sup>) на сумму 881 839,4 тыс. рублей, комплексный ремонт пр. Metallургов от ул. Каховской до д. № 29 к. 42 по ул. Алма-Атинской протяженностью 2,32 км. (45,33 тыс. м<sup>2</sup>) на сумму 214 651,8 тыс. рублей (введены в эксплуатацию);

– вне рамок НП «ИДЖ» выполнены работы по ремонту 23 участков дорог «картами» свыше 100 п. м. протяженностью 23,58 км (239,12 тыс. м<sup>2</sup>) на сумму 876 148,4 тыс. рублей, комплексный ремонт ул. Свободы от ул. Алма-Атинской до пр. Кирова протяженностью 2,48 км (25,57 тыс. м<sup>2</sup>) на сумму 211 652,0 тыс. рублей, ведутся работы по капитальному ремонту ул. Дачной от ул. Чернореченской до ул. Пензенской (объем выполненных работ – 4 906,8 тыс. рублей).

## **2. Протяженность отремонтированных автомобильных дорог местного значения**

Протяженность отремонтированных автомобильных дорог в 2025 году составила 57,74 км, что на 27,32% меньше, чем в предыдущем году (в 2024 году – 79,44 км). Сравнение значений достигнутых по годам показателей будет некорректным, поскольку общая протяженность отремонтированных дорог складывается из разных видов ремонта, которые включают в себя разные виды работ.

## **3. Протяженность построенных (реконструированных) автомобильных дорог, линий трамваев местного значения**

1. В рамках муниципальной программы городского округа Самара

«Сохранение и развитие автомобильных дорог общего пользования местного значения» на 2022-2030гг., утвержденной постановлением Администрации городского округа Самара от 14.10.2021 № 743, и государственной программы Самарской области «Развитие транспортной системы Самарской области (2014-2025гг.)», утвержденной постановлением Правительства Самарской области от 27.11.2013 № 677, Департаментом градостроительства городского округа Самара (далее – Департамент градостроительства) осуществлялись следующие мероприятия:

1.1. Осуществлен ввод в эксплуатацию объекта: «Реконструкция ул. 22 Партсъезда от ул. Солнечная до пр. Кирова. 1-я очередь (от ул. Солнечной до Московского шоссе) и 2-я очередь (от пр. Карла Маркса до ул. Ставропольская)». 1-я очередь (от ул. Солнечной до Московского шоссе)».

Протяженность – 0,689 км, число и ширина полос – 4 x 3,25 м.

Между Департаментом градостроительства и ООО «НПФ «XXI век» заключен муниципальный контракт на выполнение строительно-монтажных работ от 22.09.2023 № 23239.

Цена муниципального контракта – 1 041 094,4 тыс. рублей.

Срок действия муниципального контракта – до 28.02.2025.

Строительная готовность объекта – 100%.

Объект введен в эксплуатацию в марте 2025 года. Разрешение на ввод объекта в эксплуатацию от 27.03.2025 № 63-01-20-2025.

Объем средств, израсходованных на мероприятие в 2025 году, составил 141 314,7 тыс. руб. за счет средств бюджета городского округа Самара.

Общий кассовый расход бюджетных средств по мероприятию составил 1 057 763,4 тыс. руб., в том числе:

- областной бюджет – 479 917,8 тыс. руб.;
- местный бюджет – 577 845,6 тыс. руб.

1.2. «Реконструкция Заводского шоссе от улицы Авроры

до улицы 22 Партсъезда. 2-я очередь - ПК16+00 - ПК46+83,2».

Протяженность – 3,084 км, число и ширина полос – 4 x 3,5 м.

На выполнение строительно-монтажных работ по объекту заключен муниципальный контракт от 08.07.2019 № 19141 с ООО «Автодоринжиниринг».

Цена контракта – 840 992,5 тыс. рублей.

Строительная готовность объекта – 100%.

По состоянию на 01.01.2026 принято решение межведомственной комиссии о передаче автомобильной дороги во временную эксплуатацию в рамках постановления Правительства Российской Федерации от 23.01.2021 № 35.

Кассовый расход по объекту за 2025 год отсутствует.

Общий кассовый расход бюджетных средств по объекту составил 791 483,8 тыс. руб., в том числе:

- областной бюджет – 712 821,7 тыс. руб.;
- городской бюджет – 78 662,1 тыс. руб.

2. В рамках муниципальной программы городского округа Самара «Стимулирование развития жилищного строительства в городском округе Самара» на 2018-2025 годы, утвержденной постановлением Администрации городского округа Самара от 25.04.2018 № 317, и государственной программы Самарской области «Развитие жилищного строительства в Самарской области» до 2025 года, утвержденной постановлением Правительства Самарской области от 27.11.2013 № 684, осуществлялись следующие работы по объектам:

2.1. «Территория в границах улицы Центральная, Южного шоссе, улицы Коммунальной и трассой перспективной магистрали общегородского значения в Куйбышевском районе городского округа Самара. Строительство автомобильных дорог с дождевой канализацией, освещением и водоснабжением» Этап 1.

Протяженность – 0,7 км, число и ширина полос – 4 x 3,25/3,75 м.

Между Департаментом градостроительства и ООО СК «Олимп» заключен муниципальный контракт на выполнение строительно-монтажных работ от 16.11.2023 № 231118.

Цена контракта – 344 907,4 тыс. рублей.

Текущая строительная готовность объекта – 57%.

В 2024 году (до получения разрешений на строительство) были выполнены работы по устройству дождевой канализации и локальных очистных сооружений на 90% и по устройству дорожного полотна на 10% (земляные работы). В июле 2025 года выполнены работы по устройству водовода диаметром 500 мм на 80%.

В июле-октябре 2025 года ООО СК «Олимп» направило в Департамент градостроительства ряд писем с извещением о невозможности выполнения работ и отказом от исполнения контракта в связи с поздним получением разрешения на строительство и короткими сроками его действия.

Было принято решение о расторжении указанного контракта в феврале 2026 года.

В рамках подготовки пакета документов на проведение торгов по достройке объекта проводится корректировка документации по планировке территории и сметной стоимости работ.

Муниципальная программа городского округа Самара «Стимулирование развития жилищного строительства в городском округе Самара» на 2018-2025 годы не продлена. Постановлением Администрации городского округа Самара от 15.12.2025 № 1400 утверждена программа «Создание условий для жилищного строительства в городском округе Самара» на 2026-2030 годы. После расторжения контракта с ООО СК «Олимп», направления запроса в министерство строительства Самарской области и выделения субсидий областного бюджета планируется включение в указанную программу мероприятия по завершению

строительства объекта.

Планируемый срок ввода объекта в эксплуатацию – до 30.12.2026.

Кассовый расход по объекту за 2025 год составил 129 427,6 тыс. руб.,

в том числе:

- областной бюджет – 122 956,1 тыс. руб.;
- местный бюджет – 6 471,5 тыс. руб.

Общий кассовый расход бюджетных средств по мероприятию составил 240 899,2 тыс. руб., в том числе:

- областной бюджет – 228 849,7 тыс. руб.;
- местный бюджет – 12 049,5 тыс. руб.

2.2. «Многофункциональная застройка в границах улиц Заусадебная, Таганская, Центральная в Куйбышевском районе городского округа Самара. Улично-дорожная сеть и сети инженерно-технического обеспечения» 1 этап.

Протяженность – 0,79 км.

27.12.2025 министерством строительства Самарской области выдано разрешение на строительство объекта № 63-01-143-2023.

Между Департаментом градостроительства и ООО «НПФ XXI век» заключен муниципальный контракт на выполнение строительно-монтажных работ от 22.09.2025 № 2519835.

Цена муниципального контракта – 770 699,9 тыс. руб.

Срок действия муниципального контракта – 31.12.2026.

Строительная готовность объекта – 5%.

Кассовый расход по объекту в 2025 году составил 253 991,2 тыс. руб.,

в том числе:

- областной бюджет – 241 291,6 тыс. руб.;
- местный бюджет – 12 699,6 тыс. руб.

Таким образом, на реализацию мероприятий в 2025 году израсходовано средств на общую сумму 524 733,5 тыс. рублей, в том числе из областного бюджета – 364 247,7 тыс. рублей, из бюджета городского округа Самара –

160 485,8 тыс. рублей.

**Раздел 6. Обеспечение проживающих в городском округе Самара  
и нуждающихся в жилых помещениях малоимущих граждан жилыми  
помещениями, организация строительства и содержания  
муниципального жилищного фонда, создание условий для жилищного  
строительства, осуществление муниципального жилищного контроля**

**1. Общая площадь жилых помещений, приходящаяся в среднем  
на одного жителя (всего),**

***в том числе введенная в действие за год***

В 2025 году введено в эксплуатацию 602,8 тыс. кв. м. общей жилой площади, из них объектов:

- многоквартирного жилищного строительства – 463,4 тыс. кв. м;
- индивидуального жилищного строительства – 139,4 тыс. кв. м.

В 2024 году было введено в эксплуатацию 615,8 тыс. кв. м. жилья, из них:

- многоквартирное жилищное строительство – 415,2 тыс. кв. м;
- индивидуальное жилищное строительство – 200,5 тыс. кв. м.

Введенная в эксплуатацию в 2025 году жилая площадь на душу населения в городском округе Самара составила 0,52 кв. м, что на 1,9% меньше, чем в 2024 году (0,53 кв. м).

В 2025 году общая площадь жилых помещений, приходящаяся в среднем на одного жителя, составила 32,5 кв. м, что на 1,9% больше, чем в 2024 году (31,9 кв. м).

В целях достижения плановых объемов ввода в эксплуатацию объектов многоквартирного жилищного строительства органами местного самоуправления городского округа Самара были организованы совещания совместно с министерством строительства Самарской области,

застройщиками и представителями ресурсоснабжающих организаций.

Полномочия на осуществление контроля, надзора в области долевого строительства многоквартирных домов, а также принятия решения о вводе в эксплуатацию многоквартирных домов закреплены за министерством строительства Самарской области.

Осуществление государственного строительного надзора за объектами капитального строительства в настоящее время проводится Государственной инспекцией строительного надзора Самарской области в рамках действующих полномочий.

## **2. Доля граждан, состоящих на учете в качестве нуждающихся в жилых помещениях на конец отчетного периода, в общей численности населения городского округа Самара на конец отчетного периода**

По состоянию на конец 2025 года в качестве нуждающихся в жилых помещениях состояло на учете 12 348 человек (на конец 2024 г. – 12 490 чел.).

Доля граждан, состоящих на учете в качестве нуждающихся в жилых помещениях на конец 2025 года, в общей численности населения городского округа Самара на конец 2025 года, рассчитана как:

$$2025 \text{ г.} = 12\,348 \text{ чел.} / 1\,156\,683 \text{ чел.} \times 100\% = 1,1\%$$

$$2024 \text{ г.} = 12\,490 \text{ чел.} / 1\,156\,683 \text{ чел.} \times 100\% = 1,1\%$$

В 2025 году значение показателя сохранилось на уровне 2024 года.

## **3. Доля населения, получившего жилые помещения и улучшившего жилищные условия, в общей численности населения, состоявшего на учете в качестве нуждающегося в жилых помещениях**

В списке граждан, принятых на учет в качестве нуждающихся в жилых помещениях, по городскому округу Самара на 01.01.2025 состояло 12 490 человек.

Из числа лиц, нуждающихся в жилых помещениях, в течение 2025 года

были обеспечены жилыми помещениями 45 чел., в 2024 году – 40 человек.

Доля населения, получившего жилые помещения и улучшившего жилищные условия, в общей численности населения, состоявшего на учете в качестве нуждающегося в жилых помещениях, в 2025 году составила 0,36%, в 2024 году – 0,32%,  $(45 / 12490 \times 100\% = 0,36\%)$ .

В 2025 году по сравнению с 2024 годом наблюдалось увеличение показателя на 0,04 п.п.

#### **4. Количество семей, обратившихся за предоставлением в пользование муниципальных жилых помещений**

В 2025 году 121 семья обратилась за предоставлением в пользование муниципальных жилых помещений, что на 16 семей, или на 11,7%, меньше, чем в 2024 году – 137 семей.

#### **5. Количество муниципальных жилых помещений, предоставленных в пользование, в том числе:**

- в маневренном фонде;*
- в общежитиях;*
- в служебных жилых помещениях.*

В 2025 году гражданам, обратившимся за предоставлением в пользование муниципальных жилых помещений, было предоставлено в маневренном фонде – 45 помещений, в общежитиях – 22 помещения, в служебных жилых помещениях – 2.

Отказано в предоставлении жилого помещения муниципального специализированного (маневренного) жилищного фонда в 2025 году 31 семье, в 2024 году – 61 семье по следующим причинам: наличие у заявителя либо у членов его семьи другого жилого помещения, предоставленного по договору социального найма либо находящегося в собственности, расположенного на территории городского округа Самара;

отсутствие оснований для предоставления муниципального специализированного жилищного фонда в соответствии с законодательством; отсутствие свободного специализированного жилого помещения, подходящего по площади для заявителя (семьи заявителя) в соответствии с требованиями законодательства.

**6. Доля площади аварийного жилья муниципального жилищного фонда в общей площади муниципального жилищного фонда на конец отчетного периода**

В 2025 году общая площадь муниципального жилищного фонда составила 1 108,0 тыс. кв. м., в том числе аварийного жилищного фонда – 196,4 тыс. кв. м.

В 2024 году общая площадь муниципального жилищного фонда составила 1 164,5 тыс. кв. м, в том числе аварийного жилищного фонда – 199,6 тыс. кв. м.

В 2025 году значение показателя увеличилось по сравнению с 2024 годом на 0,6 п.п. с 17,1% до 17,7%.

Увеличение значения показателя на 0,6 п.п. в 2025 году по сравнению с 2024 годом обусловлено большим снижением площади муниципального жилищного фонда (на 4,8%) по сравнению со снижением площади аварийного жилья (на 1,6%), которая уменьшилась за счет расселения граждан, сноса аварийного жилищного фонда, принятия судебных решений об отмене распоряжений о признании домов аварийными по искам граждан.

**7. Доля граждан, проживающих в аварийном жилищном фонде на конец отчетного периода, в общей численности населения городского округа Самара на конец отчетного периода**

В 2025 году граждан, проживающих в аварийном жилищном фонде, насчитывалось 25 909 чел., в 2024 году – 26 086 чел.

Показатель определен как отношение количества граждан, проживающих в аварийном жилищном фонде на конец отчетного периода, к общей численности населения городского округа на конец отчетного периода (25 909 чел. / 1 156 683 чел. x 100%) и за 2025 год составил 2,2% (за 2024 год – 2,3%).

Таким образом, значение показателя уменьшилось на 0,1 п.п. по сравнению с 2024 годом за счет уменьшения количества граждан, проживающих в аварийном жилищном фонде (на 0,7%), аварийного жилищного фонда в связи со сносом домов, принятия судебных решений об отмене распоряжений о признании домов аварийными и расселения граждан из аварийного жилищного фонда.

**8. Доля отремонтированного жилищного фонда (количество многоквартирных домов, в которых произведен капитальный ремонт в отчетном периоде/количество многоквартирных домов в городском округе Самара)**

В 2025 году в городском округе Самара ремонт многоквартирных домов (далее – МКД) в рамках реализации муниципальной программы «Капитальный ремонт и (или) реконструкция многоквартирных домов, расположенных на территории городского округа Самара» на 2024-2030 годы, осуществлялся за счет средств бюджета городского округа Самара на сумму 74 728,4 тыс. рублей, в том числе:

- осуществлена замена 3 лифтов, отслуживших нормативный срок эксплуатации в 2 МКД, а именно: ул. Чернореченская, д. 41 (2 лифта), ул. Стара-Загора, 184 (1 лифт) на общую сумму 9 999,2 тыс. рублей;
- выполнен капитальный ремонт фасада МКД, расположенного по адресу: ул. Сергея Лазо, д. 19 на сумму 64 729,2 тыс. рублей.

Кроме того, по непрограммным направлениям деятельности:

- за счет средств бюджета города выполнены аварийно-

восстановительные работы в МКД, расположенном по адресу: ул. Красноармейская, д. 60 (является объектом культурного наследия федерального значения «Доходный дом Челышева, 1899 г. арх. Щербачев А.А.», пострадал от пожара в 2023 году), на сумму 34 612,7 тыс. рублей;

– за счет средств Резервного фонда Администрации городского округа Самара выполнены аварийно-восстановительные работы в МКД, расположенном по адресу: ул. Данилевского, д. 1А, на сумму 1 049,8 тыс. рублей.

Таким образом, в 2025 году за счет средств бюджета городского округа Самара отремонтировано 5 МКД.

Показатель определяется как отношение количества отремонтированных МКД к общему количеству МКД и рассчитывается по формуле:

$$\text{МКД} = A / B \times 100\%,$$

где:

A – количество отремонтированных МКД (ед.);

B – количество МКД в городском округе Самара (ед.);

МКД – доля отремонтированного жилищного фонда (%):

Период	2025 г.	2024 г.
A (ед.)	5	8
B (ед.)	9 654	9 970
МКД (%)	<b>0,05</b>	<b>0,08</b>

Доля отремонтированного жилищного фонда в 2025 году относительно 2024 года снизилась на 0,03 процентных пункта, что связано с недостаточностью предусмотренного бюджетного финансирования.

Кроме того, согласно действующему законодательству, капитальный ремонт МКД в городском округе Самара производится некоммерческой организацией «Региональный оператор Самарской области «Фонд капитального ремонта» (далее – НО «ФКР») за счет взносов граждан

на капитальный ремонт в размере, утверждаемом Правительством Самарской области.

В 2025 году в рамках реализации региональной программы капитального ремонта, по информации НО «ФКР», в городском округе Самара фактически выполнен капитальный ремонт в 497 МКД (в 2024 году – 344 МКД), из них в 83 МКД, переходящих с предыдущих годов, в том числе в разрезе видов работ:

- 97 МКД – ремонт инженерных систем;
- 159 МКД – ремонт крыши;
- 153 МКД – ремонт фасада;
- 64 МКД – ремонт фундамента;
- 24 МКД – замена лифта.

**Раздел 7. Создание условий для предоставления транспортных услуг населению и организация транспортного обслуживания населения в границах городского округа Самара**

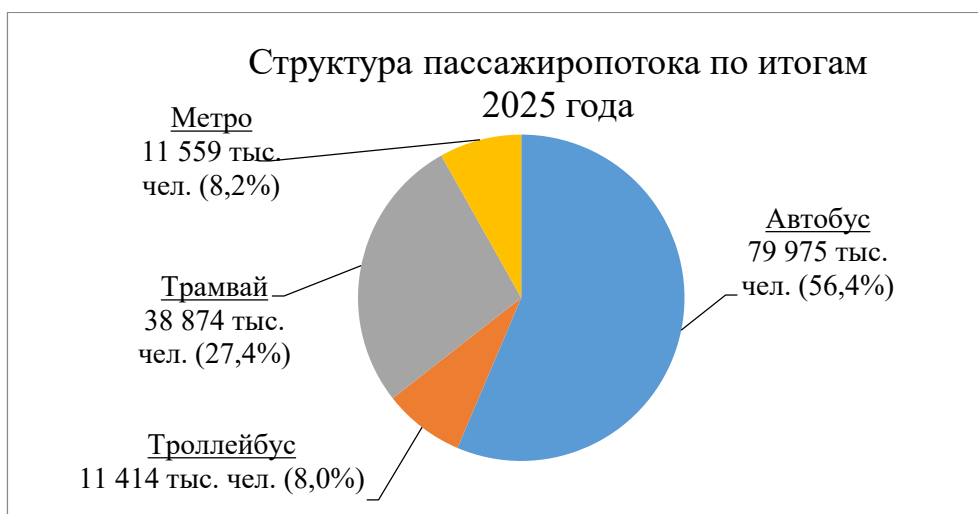
**1. Объем пассажирских перевозок, в том числе по видам транспорта:**

- *автобусами*
- *трамваями*
- *троллейбусами*
- *метро.*

В городском округе Самара перевозки пассажиров осуществляют муниципальные предприятия городского округа Самара: «Трамвайно-троллейбусное управление» (далее – МП «ТТУ»), «Самарский метрополитен имени А.А.Росовского» (далее – МП «Самарский метрополитен»), а также коммерческие перевозчики ООО «Самара Авто Газ» и ООО «Ирбис».

За 2025 год перевезено 141 822,0 тыс. человек, в том числе:

- ООО «Самара Авто Газ» – 76 029,0 тыс. чел.;
- ООО «Ирбис» – 3 946,0 тыс. чел.



В 2025 году по сравнению с 2024 годом наблюдается рост пассажиропотока (в целом) на 9,33%, в том числе:

- автобус – рост на 25,5%;
- трамвай – снижение на 1,31%;
- метро – снижение на 7,94%;
- троллейбус – снижение на 18,75%.

Основными причинами снижения пассажиропотока по трамвайным и троллейбусным перевозкам являются снижение пробега подвижного состава и, как следствие, рейсов в связи с недовыпуском на линию из-за неуккомплектованности штата водителей и кондукторов, простоя подвижного состава, по причине высокого износа и по вине стороннего транспорта, изменения схемы движения трамваев в связи со строительством метрополитена.

Кроме того, на структуру пассажиропотока оказали влияние реализованные в 2025 году мероприятия по обновлению автобусов (обновлено 487 автобусов – 90% парка) и запуск двух новых автобусных маршрутов (№ 90 и № 91).

## **2. Количество приобретенных транспортных средств:**

- *автобусов*
- *трамвайных вагонов*
- *троллейбусов*
- *вагонов метро.*

Закупка автобусов за счет бюджетных средств в 2024-2025 годах не производилась.

В 2024 году приобретены 3 новых низкопольных трехсекционных трамвая «Витязь-М», которые выпущены на маршруты в январе 2025 года. В 2025 году из бюджета городского округа Самара выделены средства в размере 102 794,25 тыс. руб. для оплаты лизинговых платежей.

Кроме того, в 2024 году выполнена закупка 71 ед. односекционных трамвайных вагонов «Львенок» производства ООО «ПК Транспортные системы» г. Тверь. В 2025 году из бюджета Самарской области выделены средства в размере 1 502 764,94 тыс. руб. для оплаты лизинговых платежей (по итогам 2025 года поставлено 40 ед. трамвайных вагонов).

Кроме того, в 2025 году МП городского округа Самара «Трамвайно-троллейбусное управление» предоставлены субсидии на оплату лизинговых платежей за ранее приобретенный подвижной состав:

– 129 219,02 тыс. руб. из бюджета городского округа Самара на оплату лизинговых платежей за 12 односекционных трамвайных вагонов, приобретенных в 2022 году;

– 62 036,2 тыс. руб. (из них: 61 415,8 тыс. руб. – средства вышестоящих бюджетов; 620,4 тыс. руб. – бюджет городского округа Самара) за 22 троллейбуса, приобретенных в 2021 году.

## **3. Износ транспортных средств, находящихся в собственности городского округа Самара:**

- *автобусов*

- **трамвайных вагонов**
- **троллейбусов**
- **вагонов метро.**

До апреля 2018 года автобусные перевозки на территории городского округа Самара осуществлялись муниципальным предприятием городского округа Самара «Пассажирский автомобильный транспорт» (далее – МП «ПАТ»).

С 05.04.2018 предприятие не осуществляет деятельность по перевозке пассажиров. Подвижной состав предприятия (120 газомоторных автобусов, находящихся в собственности городского округа Самара) передан в аренду коммерческому перевозчику ООО «Самара Авто Газ». Износ автобусов, находящихся в собственности городского округа Самара, по итогам 2024- 2025гг. (с учетом нормативных сроков эксплуатации) составляет 100,0%.

В распоряжении МП «ГТУ» находится подвижной состав в количестве 335 трамвайных вагонов и 158 троллейбусов. Средний возраст трамвайного парка 29,9 лет, троллейбусного парка – 20,45 года. 10 трамвайных вагонов и 16 троллейбусов, не подлежащих восстановлению и ремонту, списаны в 2025 году.

Учитывая степень старения парка, а также низкие темпы его обновления по сравнению с выбытием, износ наземного электрического транспорта по итогам 2025 года составил:

- износ трамвайных вагонов – 73,73% (в 2024 году – 85,10%);
- износ троллейбусов – 86,08% (в 2024 году – 87,43%).

В распоряжении МП «Самарский метрополитен» находится внеуличный транспорт в количестве 50 вагонов метро. Средний возраст вагонов метро по состоянию на 01.01.2026 – 35,07 лет.

Износ вагонов метро по итогам 2025 года составил 44,56% (в 2024 году – 78,55%). В 2025 году вагоны метро не приобретались,

капитальный ремонт вагонов метро с продлением срока службы выполнен в отношении 3 вагонов метро.

Показатель «Износ транспортных средств, находящихся в собственности городского округа Самара» заполнен по каждому конкретному виду транспорта в соответствии с информацией, полученной от перевозчиков. Каждый вид транспортных средств состоит на балансе различных предприятий, имеет свой нормативный срок эксплуатации, разный пробег, в соответствии с чем, рассчитываются показатели износа (для однородных групп транспорта). Учитывая данное обстоятельство, заполнение графы «Износ транспортных средств, находящихся в собственности городского округа Самара, всего» некорректно.

**4. Обеспеченность населения городского округа Самара муниципальным пассажирским транспортом, осуществляющим перевозки в пределах городского округа Самара, на 10 тыс. жителей**

Данный показатель рассчитывается путем отношения общего количества единиц всех видов муниципального пассажирского транспорта (в 2025 году – 755 ед., в 2024 году – 665 ед.) к среднегодовой численности населения городского округа (в 2025 году – 1 156 683 человека, в 2024 году – 1 156 683 человека) и составил в 2025 году 6,5 ед. на 10 тыс. человек, в 2024 году 5,8 ед. на 10 тыс. человек.

**5. Доходы муниципальных предприятий от перевозки пассажиров, приходящиеся на 1 тыс. пассажиров, перевезенных муниципальным пассажирским транспортом (включая пассажиров, пользующихся льготами)**

Суммарный объем доходов, полученных предприятиями муниципального пассажирского транспорта от перевозки пассажиров, составил:

- за 2025 год – 2 389 999,0 тыс. рублей;
- за 2024 год – 2 294 368,0 тыс. рублей.

В 2025 году предприятиями перевезено 141 822,0 тыс. человек, (в 2024 году – 129 722,3 тыс. человек), включая пассажиров, пользующихся льготами.

Доходы муниципальных предприятий от перевозки пассажиров, приходящиеся на 1 тыс. пассажиров, перевезенных муниципальным пассажирским транспортом (включая пассажиров, пользующихся льготами), составили в 2025 году 16,85 тыс. рублей (в 2024 году – 17,7 тыс. рублей).

Показатель по сравнению с величиной 2024 года снизился на 4,8%.

#### **6. Количество поступивших/учтенных предложений от органов местного самоуправления внутригородских районов городского округа Самара по открытию, изменению и закрытию внутримunicipальных маршрутов**

В 2025 году предложений от органов местного самоуправления внутригородских районов городского округа Самара по открытию, изменению и закрытию внутримunicipальных маршрутов не поступало.

Показатель носит заявительный характер.

### **Раздел 8. Участие в профилактике терроризма и экстремизма, а также в минимизации и (или) ликвидации последствий проявления терроризма и экстремизма в границах городского округа Самара**

#### **1. Общее число проявлений терроризма и экстремизма.**

В 2025 году проявлений терроризма и экстремизма на территории городского округа Самара не зафиксировано.

Вместе с тем зарегистрирован 161 факт заведомо ложных сообщений об акте терроризма, по которым проведены проверки и приняты решения

о возбуждении уголовных дел (по ст. 207 УК РФ).

## **2. Число мероприятий по профилактике терроризма и экстремизма, проведенных на территории городского округа Самара**

В рамках муниципальной программы городского округа Самара «Профилактика терроризма и экстремизма на территории городского округа Самара» на 2021-2026 годы, утвержденной постановлением Администрации городского округа Самара от 23.06.2021 № 417 (далее – Программа № 417), отраслевыми (функциональными) органами Администрации городского округа Самара с целью предупреждения проявлений терроризма и экстремизма в 2025 году проведено 1 380 мероприятий, что на 485 мероприятий или на 54,19% больше, чем в 2024 году (895 ед.).

Увеличение показателя связано с повышением общеобразовательного и общекультурного уровня в молодежной среде и активной гражданской позицией, направленной на противодействие терроризму.

Данные мероприятия проведены для обучающихся (воспитанников) образовательных организаций, молодежи (классные часы, круглые столы, беседы, дебаты, квесты, спортивные мероприятия, выставки) и направлены на воспитание толерантности, профилактику экстремистских проявлений и агрессивного поведения к лицам других национальностей и религий в городском округе Самара, на предупреждение и минимизацию последствий проявления терроризма и экстремизма среди молодежи и на профилактику экстремистских и террористических проявлений, развитие межнациональной и межрелигиозной толерантности. Исполнение данных мероприятий осуществляется в рамках текущего финансирования основной деятельности исполнителей мероприятий Программы № 417 и не требует дополнительного финансирования из бюджета городского округа Самара.

В 2025 году 500 работников муниципальных образовательных организаций городского округа Самара прошли обучение по программе дополнительного профессионального образования «Основы противодействия

распространению экстремистской идеологии среди детей и подростков», 1 160 обучающихся образовательных организаций городского округа Самара посетили выездные экскурсии в исторический парк «Россия – моя история» и этнокультурный комплекс «Парк дружбы народов»; организовано и проведено 32 культурно-просветительских мероприятия по профилактике терроризма и экстремизма в молодежной среде.

В число мероприятий по профилактике терроризма и экстремизма входит и информационно пропагандистская деятельность. В 2025 году изготовлено 3 видеоролика, которые размещены в эфире телеканала ФГУП «ВГТРК» и «Самара – ГИС», количество выходов в эфир в 2025 году – 60.

В 2025 году в рамках Программы № 417 мероприятий по профилактике терроризма (далее – Программа № 417) созданы и размещены на телеканале «Самара – ГИС» 15 телевизионных передач, организовано информационное сопровождение в сетевых изданиях. На информационно-деловых порталах сетевых изданий «КП Самара», [www.63.ru](http://www.63.ru) опубликовано 30 материалов, в общественно-политическом сетевом издании «Медиа ТОК» опубликовано 14 материалов.

На проведение указанных мероприятий, в рамках Программы № 417, в 2025 году из бюджета городского округа Самара выделено 5 541,0 тыс. рублей (в 2024 году – 5 500,0 тыс. рублей), из которых фактически израсходовано в 2025 году 5 412,2 тыс. рублей (в 2024 году – 5 435,4 тыс. рублей).

### **3. Число мероприятий по минимизации и (или) ликвидации последствий проявления терроризма и экстремизма, проведенных на территории городского округа Самара в отчетном периоде**

В связи с тем, что случаи проявления терроризма и экстремизма в отчетном периоде на территории городского округа Самара отсутствовали, мероприятия по ликвидации и минимизации их последствий в 2025 году

не проводились.

**Раздел 9. Разработка и осуществление мер, направленных на укрепление  
межнационального и межконфессионального согласия, поддержку и  
развитие языков и культуры народов Российской Федерации,  
проживающих на территории городского округа Самара, реализацию  
прав коренных малочисленных народов и других национальных  
меньшинств, обеспечение социальной и культурной адаптации  
мигрантов, профилактику межнациональных (межэтнических)  
конфликтов**

В соответствии с Планом мероприятий по реализации Стратегии государственной национальной политики Российской Федерации на период до 2025 года на территории городского округа Самара в 2022-2025гг., утвержденным Главой городского округа Самара от 24.03.2023г, проводилась следующая работа.

**1. Количество мероприятий, направленных на формирование специальных информационно-коммуникативных компетенций учащихся образовательных учреждений в сфере межэтнических отношений**

В целях формирования специальных информационно-коммуникативных компетенций учащихся образовательных учреждений в сфере межэтнических отношений проведено 21 мероприятие, что на 16,7% больше количества мероприятий, проведенных в 2024 году.

Мероприятия проводились в рамках текущей деятельности, финансирование не требовалось.

**2. Количество мероприятий, направленных на повышение**

**эффективности использования гражданских институтов и органов местного самоуправления в профилактике ксенофобии и взаимодействие с социально ориентированными общественными объединениями**

В целях повышения эффективности использования гражданских институтов и органов местного самоуправления в профилактике ксенофобии и взаимодействия с социально ориентированными общественными объединениями проведено 244 мероприятия, что на 29,78% больше, чем в 2024 году, в том числе:

- заседание Общественного совета по национальным вопросам городского округа Самара с участием Главы городского округа Самара;
- 4 рабочие встречи Главы городского округа Самара с руководителями и активистами национально-культурных общественных объединений, входящих в состав Общественного совета по национальным вопросам городского округа Самара;
- 33 социально значимых мероприятия, направленных на сохранение национальных культур и укрепление межнационального сотрудничества, что на 22,2% больше, чем в 2024 году;
- предоставлено 8 субсидий на общую сумму 24 274,3 тыс. рублей (в 2024г. – 2 791,2 тыс. рублей) некоммерческим организациям для организации и проведения социально значимых мероприятий;
- 243 консультации по методической и организационной помощи некоммерческим организациям, что на 54,8% больше, чем в 2024 году;
- 23 муниципальных служащих получили дополнительное профессиональное образование по программе повышения квалификации «Деятельность органов местного самоуправления по профилактике экстремизма и терроризма», что на 4,5% больше, чем в 2024 году.

**3. Количество мероприятий, направленных на предупреждение**

### **этноконтактной конфликтности в молодежной среде**

В целях предупреждения этноконтактной конфликтности в молодежной среде учреждениями сферы культуры городского округа Самара проведено 320 мероприятий, что на 61,9% меньше, чем в 2024 году. Количество мероприятий уменьшилось за счет их укрупнения – общий охват составил более 31 тыс. чел., в том числе:

– муниципальными учреждениями сферы культуры проведено более 200 мероприятий, посвященных единству народов России, с общим охватом не менее 15 тыс. чел.;

– муниципальными домами культуры проведено более 50 концертных мероприятий, посвященных государственным праздникам, с общим охватом более 10 тыс. чел.;

– муниципальными образовательными учреждениями сферы культуры проведено 20 мероприятий с обучающимися, в целях профилактики конфликтных ситуаций по вопросам толерантности и недопущению этноконфликтности в подростковой среде, с общим охватом более 1 тыс. чел.;

– муниципальными учреждениями сферы культуры городского округа Самара было проведено более 50 концертных программ для детей и юношества, с исполнением произведений музыкального искусства народов России, с общим охватом более 5 тыс. чел.

Мероприятия проводились в рамках текущей деятельности, финансирование не требовалось.

### **4. Количество мероприятий, направленных на создание благоприятной информационной городской среды межэтнического взаимопонимания**

Для создания благоприятной информационной городской среды межэтнического взаимопонимания проведено 109 мероприятий,

что почти в 2,4 раза больше, чем в 2024 году, из них:

– 36 мероприятий при сопровождении Департамента информационной политики и взаимодействия со средствами массовой информации Аппарата Администрации городского округа Самара подготовлены и размещены информационные материалы на официальном сайте Администрации городского округа Самара (<http://samadm.ru/>). Организовано информационное сопровождение мероприятий, проводимых в рамках реализации Стратегии государственной национальной политики Российской Федерации, отработано 12 инфоповодов;

– МАУ г.о. Самара «Музей Э.А. Рязанова» в течение 2025 года был проведен цикл кинопоказов (всего 73 кинопоказа) документальных и художественных фильмов с общим количеством участников более 400 человек.

Мероприятия проводились в рамках текущей деятельности, финансирование не требовалось.

## **5. Количество мероприятий, направленных на обеспечение социальной и культурной адаптации мигрантов**

В 2025 году проведено 272 мероприятия, направленных на обеспечение социальной и культурной адаптации мигрантов, что на 56,3% больше, чем в 2024 году, в том числе:

– 4 заседания комиссии по профилактике правонарушений городского округа Самара по вопросу мониторинга миграционной ситуации в городском округе Самара;

– 14 мероприятий в рамках проекта по внедрению адаптационного курса для иностранных граждан, реализуемого при поддержке Правительства Самарской области, в рамках соглашения с ФАДН России проведены совместно с профильными департаментами Администрации городского округа Самара, администрациями районов городского округа Самара,

Управлением МВД по г. Самаре на базе Государственного казенного учреждения Самарской области «Дом дружбы народов», колледжей и площадках работодателей, использующих труд иностранных граждан;

– 3 профилактических мероприятия «Экстремизм – угроза единству России!» с участием сотрудников Центра по противодействию экстремизму ГУ МВД России по Самарской области, Самарского отделения Национального центра помощи;

– 74 информационных материала размещено на официальном сайте Администрации городского округа Самара, а также в социальных сетях подведомственных учреждений;

– 36 информационных постов на официальных сайтах в сети Интернет и страниц в социальных сетях размещено учреждениями культуры и молодежной политики с общим охватом более 8 000 человек.

В рамках реализации муниципальной программы городского округа Самара «Профилактика терроризма экстремизма на территории городского округа Самара на 2021-2026 годы» в 2025 году проведены следующие мероприятия:

– 3 видеоролика, направленные на профилактику терроризма и экстремизма на территории городского округа Самара изготовлены и размещены в эфире телеканала ФГУП «ВГТРК» (количество выходов – 56);

– создано и размещено 23 материала на информационно-деловом портале «КП Самара» и 14 материалов в общественно-политическом сетевом издании «Медиа Ток», с повторами на страницах издания в социальных сетях «Одноклассники», «ВКонтакте» и мессенджере «Телеграм»;

– 15 тематических телевизионных программ, направленных на профилактику терроризма и экстремизма, вышли в эфире телеканала «Самара ГИС»;

– 7 материалов опубликовано в информационно-деловом сетевом издании [www.63.ru](http://www.63.ru);

– 166 консультаций оказано МБУ «Самарский Дом молодежи» в рамках проведения бесплатных юридических и психологических консультаций для молодежи, в том числе для молодых людей из числа мигрантов.

Сотрудниками муниципального бюджетного учреждения дополнительного образования «Психолого-педагогический центр «Помощь» проведено более 390 консультаций для детей и родителей в рамках проекта «Мы разные – мы равные. Учимся жить в России».

Проведено более 1 000 бесед в образовательных учреждениях с родителями и детьми из семей мигрантов по вопросам оказания им необходимой помощи в социальной и культурной адаптации, посещаемости учебных занятий несовершеннолетними и их успеваемости, организации внеурочной занятости несовершеннолетних, в том числе в каникулярный период.

Мероприятия проводились в рамках текущей деятельности, финансирование не требовалось.

## **Раздел 10. Участие в предупреждении и ликвидации последствий чрезвычайных ситуаций в границах городского округа Самара**

### **1. Число чрезвычайных ситуаций, произошедших на территории городского округа Самара**

В 2025 году на территории городского округа Самара зарегистрирована 1 (одна) чрезвычайная ситуация природного и техногенного характера.

### **2. Число мероприятий по ликвидации (минимизации) последствий чрезвычайных ситуаций**

В отчетном году проведено 6 мероприятий по ликвидации (минимизации) угроз чрезвычайных ситуаций природного характера

и проведено 1 мероприятие по ликвидации (минимизации) угрозы чрезвычайной ситуации природного и техногенного характера.

На выполнение мероприятий по проведению аварийно-восстановительных работ, связанных с возникновением пожаров, ремонтами крыш многоквартирных домов, строительных конструкций, восстановлением инженерных систем, а также создание необходимых условий для жизнеобеспечения граждан городского округа Самара, израсходовано 7 000,0 тыс. рублей бюджетных средств.

### **3. Количество выездов дежурной смены поисково-спасательного отряда г.о. Самара на спасение жизни и сохранение здоровья людей при чрезвычайных ситуациях, различных авариях и происшествиях на территории городского округа Самара**

Муниципальным казенным учреждением «Поисково-спасательный отряд городского округа Самара» (далее – МКУ «ПСО г.о. Самара») совершено 772 выезда поисково-спасательной группы в целях спасения жизни и сохранения здоровья людей при чрезвычайных ситуациях, различных авариях и происшествиях на территории городского округа Самара, по сравнению с предыдущим годом количество выездов уменьшилось на 9,9% (в 2024 году – 857 выездов), оказана помощь 556 гражданам. На обеспечение этих мероприятий в 2025 году израсходовано 60 876,4 тыс. рублей.

### **Раздел 11. Предоставление помещения для работы на обслуживаемом административном участке городского округа Самара сотруднику, замещающему должность участкового уполномоченного полиции.**

#### **1. Количество предоставленных помещений для работы на обслуживаемых административных участках городского округа**

## **Самара сотрудникам, замещающим должность участкового уполномоченного полиции**

Для работы на обслуживаемых административных участках городского округа Самара в 2025 году предоставлено 1 помещение (в 2024 году помещения не предоставлялись). Предоставление помещений носит заявительный характер. Формой предоставления помещений для работы на обслуживаемых административных участках городского округа Самара сотрудникам, замещающим должность участкового уполномоченного полиции, является передача в безвозмездное временное пользование.

### **Раздел 12. Обеспечение первичных мер пожарной безопасности в границах городского округа Самара**

#### **1. Количество пожароспасательных постов, созданных при участии добровольных пожарных формирований, привлекаемых к участию в тушении пожаров, проведению аварийно-спасательных работ, спасению людей и имущества при пожарах и оказанию первой помощи пострадавшим**

Для прикрытия территорий городского округа Самара, находящихся за пределами нормативного времени прибытия первого подразделения федеральной противопожарной службы, Управлением гражданской защиты Администрации городского округа Самара в 2025 году в рамках муниципальной программы «Пожарная безопасность городского округа Самара на 2024-2028 годы» были заключены 2 соглашения о сотрудничестве и предоставлении субсидий для финансового обеспечения (возмещения) расходов, связанных с обеспечением деятельности по профилактике и (или) тушению пожаров и проведению аварийно-спасательных работ на сумму 7 800,0 тыс. рублей (в 2024 году – 6 935,7 тыс. рублей), в том числе:

- общественному учреждению «Добровольная пожарная команда

Самарской области» – 5 400,0 тыс. рублей;

– самарскому региональному общественному учреждению «Казачья добровольная пожарная команда» – 2 400,0 тыс. рублей.

Количество пожарно-спасательных постов, созданных при участии добровольных пожарных формирований, в отчетном году не изменилось и составило 3 единицы.

Пожарно-спасательные посты выставлены в:

- поселке Проран, о. Поджабный;
- поселке Шмидта, Железнодорожный район;
- поселке Рубежный, Куйбышевский район для обеспечения пожарной безопасности детских оздоровительно-образовательных центров: «Заря», «Арго» и «Авангард-Самара».

## **2. Доля площади участков городского округа, не обеспеченных источниками противопожарного водоснабжения, в общей площади территории городского округа Самара**

В 2025 году доля площади территорий, не обеспеченных источниками противопожарного водоснабжения, не изменилась и составляет 4,06% от общей площади городского округа Самара.

### **Раздел 13. Организация мероприятий по охране окружающей среды в границах городского округа Самара, в том числе организация и проведение в соответствии с законодательством в области охраны окружающей среды общественных обсуждений планируемой хозяйственной и иной деятельности на территории городского округа Самара**

#### **1. Число мероприятий по охране окружающей среды,**

## **проведенных на территории городского округа Самара**

По охране окружающей среды в 2025 году выполнено 44 мероприятия (в 2024 году – 37 мероприятий) на общую сумму 351 386,0 тыс. рублей, в том числе:

- областной бюджет – 171 366,3 тыс. рублей;
- бюджет городского округа – 180 019,7 тыс. рублей.

Число мероприятий по охране окружающей среды увеличилось на 7 единиц. Рост показателя в 2025 году составил 18,9% по сравнению с 2024 годом.

В 2025 году финансирование природоохранных мероприятий осуществлялось в рамках муниципальной программы городского округа Самара «Экологическая программа городского округа Самара» на 2017-2026 годы, утвержденной постановлением Администрации городского округа Самара от 28.07.2017 № 664 (далее – Программа № 664), и непрограммных направлений деятельности:

1) В рамках Программы № 664 в 2025 году выполнено 43 мероприятия на сумму 343 693,3 тыс. рублей (областной бюджет – 171 366,3 тыс. рублей, бюджет городского округа – 172 327,0 тыс. рублей):

– мероприятие по очистке водоохраных зон и организации централизованного сбора и вывоза отходов в неорганизованных местах массового отдыха населения за счет средств бюджета городского округа на сумму 22 000,0 тыс. рублей, вывезено отходов в количестве 0,4 тыс. тонн;

– 12 мероприятий по приведению в надлежащее санитарное состояние водоемов (в скверах «Дубовый Колок», «Солнечная поляна», «Родничок Надежды», в парке «Воронежские озера», в лесопарке «Дубки», расположенных по адресам: пр. Кирова 321, ул. Ташкентская, 102, ул. Солнечная, 15, п. Сорокины Хутора, озера «Шишига», «Сабур», Леснуха) за счет средств бюджета городского округа на сумму 1 000,0 тыс. рублей;

– мероприятие по обследованию и оценке состояния 12 водных

объектов, расположенных на территории городского округа Самара, на сумму 980,0 тыс. рублей;

– мероприятие по обслуживанию спецконтейнеров для сбора отработанных энергосберегающих ламп за счет средств бюджета городского округа Самара на сумму 400,0 тыс. рублей, собрано и утилизировано 2 548 отработанных энергосберегающих ламп;

– мероприятие по участию в организации деятельности по ликвидации очагов загрязнения окружающей среды чрезвычайно опасными и высокоопасными отходами за счет средств бюджета городского округа на сумму 228,8 тыс. рублей, передано на утилизацию 152 ртутных термометра, 452 шт. отработанных батареек, совершено 18 выездов на объект для устранения возникших экологических негативных ситуаций;

– мероприятие по приобретению мусоросборников, предназначенных для складирования твердых коммунальных отходов (далее – ТКО), на сумму 20 522,5 тыс. рублей (областной бюджет – 10 528,4 тыс. рублей, бюджет городского округа – 9 994,1 тыс. рублей), приобретены мусоросборники для складирования ТКО в количестве 1 610 шт.;

– мероприятие по устройству контейнерных площадок (далее – КП) на сумму 78 549,2 тыс. рублей (областной бюджет – 39 274,6 тыс. рублей, городской бюджет – 39 274,6 тыс. рублей), выполнены работы по устройству 132 КП;

– мероприятие по ремонту КП на сумму 109 640,7 тыс. рублей (областной бюджет – 82 230,5 тыс. рублей, городской бюджет – 27 410,2 тыс. рублей), выполнены работы по ремонту 200 КП для складирования ТКО;

– мероприятие по содержанию КП за счет средств бюджета городского округа на сумму 19 960,6 тыс. рублей, выполнены работы по замене 189 шт. мусоросборников, сбору и смету мусора с территории площадью 711,1 тыс. м<sup>2</sup>, очистке территории, прилегающей к КП, на площади

1,67 тыс. м<sup>2</sup>, дератизации и дезинсекции 2 599 шт. КП, вывозу шин – 50,6 т., погрузке и транспортированию отходов, не относящихся к ТКО – 6,48 тыс. т., погрузке и транспортированию отходов от строительных работ – 29,7 т.;

– 19 мероприятий по ликвидации несанкционированных мест размещения отходов за счет средств бюджета городского округа на сумму 45 486,1 тыс. рублей, выполнены работы по ликвидации 19 несанкционированных свалок, расположенных на территории городского округа Самара (вывезено 38,4 тыс. тонн отходов);

– мероприятие по организации работ по ликвидации жидких токсичных промышленных отходов «Мазутное озеро» (проведены работы по инженерным изысканиям: геодезические, геологические, экологические, гидрометеорологические, археологическое обследование объекта) за счет средств бюджета городского округа Самара на сумму 44 634,4 тыс. рублей;

– 3 мероприятия по экологическому воспитанию, образованию, просвещению населения городского округа и обеспечение его необходимой экологической информацией на сумму 291,0 тыс. рублей.

2) В рамках непрограммных направлений деятельности в 2025 году за счет средств бюджета городского округа выполнено мероприятие «Проектирование восстановления уровненного режима и морфометрических характеристик природно-антропогенного объекта – водоема с восстановлением бровочной полосы в парке 50-летия Октября в Кировском внутригородском районе городского округа Самара» на сумму 7 692,7 тыс. рублей.

## **2. Количество проведенных общественных обсуждений планируемой хозяйственной и иной деятельности на территории городского округа Самара**

В соответствии с Федеральным законом от 06.10.2003 № 131-ФЗ «Об общих принципах организации местного самоуправления в Российской

Федерации» и Уставом городского округа Самара Самарской области, принятого Решением Думы городского округа Самара от 10.07.2006 № 294, к вопросам местного значения городского округа Самара относится организация мероприятий по охране окружающей среды в границах городского округа Самара, в том числе организация и проведение в соответствии с законодательством в области охраны окружающей среды общественных обсуждений планируемой хозяйственной и иной деятельности на территории городского округа Самара.

На территории городского округа Самара проведены общественные обсуждения в форме общественных слушаний, а также в форме опроса:

- в 2024 году – 3 ед. (ОАО «Завод Продмаш», АО «КНПЗ», АО «КНПЗ»);
- в 2025 году – 0 ед.

Количество проведенных общественных обсуждений зависит от поступающих в адрес Администрации городского округа Самара уведомлений от организаций о проведении общественных обсуждений по объектам, расположенным на территории городского округа Самара.

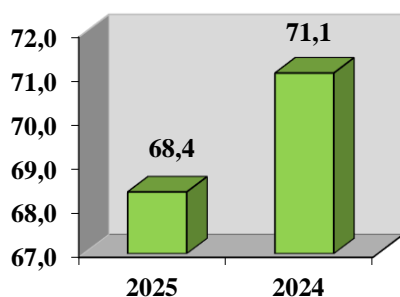
**Раздел 14. Организация предоставления общедоступного и бесплатного дошкольного, начального общего, основного общего, среднего общего образования по основным общеобразовательным программам в муниципальных образовательных организациях (за исключением полномочий по финансовому обеспечению реализации основных общеобразовательных программ в соответствии с федеральными государственными образовательными стандартами), организация предоставления дополнительного образования детей в муниципальных образовательных организациях (за исключением дополнительного образования детей, финансовое обеспечение которого осуществляется органами государственной власти субъекта Российской Федерации),**

**организация предоставления дополнительного образования взрослых  
по дополнительным образовательным программам спортивной  
подготовки в муниципальных образовательных организациях, создание  
условий для осуществления присмотра и ухода за детьми, содержания  
детей в муниципальных образовательных организациях, а также  
осуществление в пределах своих полномочий мероприятий  
по обеспечению организации отдыха детей в каникулярное время,  
включая мероприятия по обеспечению безопасности  
их жизни и здоровья**

**1. Доля детей в возрасте 1-6 лет, получающих дошкольную образовательную услугу и (или) услугу по их содержанию в муниципальных образовательных учреждениях, в общей численности детей в возрасте 1-6 лет**

В отчетном периоде доля детей в возрасте 1-6 лет, посещающих муниципальные дошкольные образовательные учреждения (далее – МДОУ), уменьшилась на 2,7 п.п. при снижении общей численности детей в возрасте 1-6 лет (на 01.01.2026 – 60 131 человек, на 01.01.2025 – 63 173 человека, снижение на 4,8%). Общее количество детей в возрасте от 1 до 6 лет, получающих дошкольную образовательную услугу и (или) услугу по их содержанию в муниципальных образовательных учреждениях в 2025 году составило 41 113 человек (в 2024 году – 44 932 человека).

**Доля детей в возрасте 1-6 лет, получающих дошкольную образовательную услугу и (или) услугу по их содержанию в муниципальных образовательных учреждениях, в общей численности детей в возрасте 1-6 лет**



Основным фактором, повлиявшим на отрицательную динамику, стало снижение контингента воспитанников за счет демографического спада (на 01.01.2025 – 45 069 чел., 01.01.2026 – 42 504 чел.).

Для достижения показателя в 2025 году выполнено:

- распределение детей в другие МДОУ, не обозначенные в списке приоритетных;
- взаимодействие с Самарским управлением министерства образования Самарской области по вопросам предоставления мест для детей раннего возраста;
- в 2025 году завершён капитальный ремонт помещения по адресу: пр. Ленина, 10а на 80 мест для размещения в нем второго корпуса МДОУ № 183 Октябрьского внутригородского района городского округа Самара.

Общий объем средств бюджета городского округа Самара для обеспечения данного показателя в отчетном периоде составил 7 390 484 ,0 тыс. руб. (в 2024 году – 6 689 393,4 тыс. руб.).

## **2. Доля детей в возрасте 1-6 лет, состоящих на учете для определения в муниципальные дошкольные образовательные учреждения, в общей численности детей в возрасте 1-6 лет**

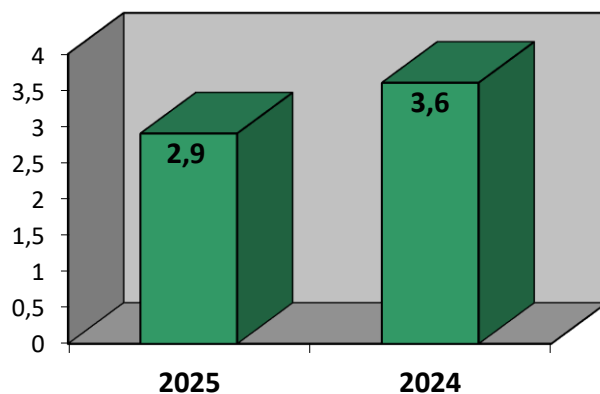
В 2025 году доля детей, состоящих на учете для определения в муниципальные дошкольные образовательные учреждения, составила 2,9%, что на 0,7 п.п. меньше, чем в 2024 году.

Очередность детей в возрасте от 1 до 6 лет на получение места в муниципальных образовательных учреждениях по состоянию на 01.01.2026 составила 1 743 чел. (по состоянию на 01.01.2025 составила 2 272 чел.).

При расчете значений указанного показателя данные берутся из государственной автоматизированной системы АСУ РСО «Е-услуги. Образование», значения которых изменяются ежедневно в связи

с постановкой детей в очередь, отказом от предоставленного места и возвратом в очередь.

**Доля детей в возрасте 1-6 лет, состоящих на учете для определения в муниципальные дошкольные образовательные учреждения, в общей численности детей в возрасте 1-6 лет**



Динамика значения данного показателя в течение года может иметь и положительное, и отрицательное значение, так как его расчет зависит от числа детей, находящихся в очереди на получение места в дошкольном учреждении.

Снижение значения показателя обусловлено снижением общей численности детей в возрасте от 1 года до 6 лет, а также миграционными процессами. В очереди на получение места в муниципальных образовательных учреждениях, реализующих образовательную программу дошкольного образования, стоят дети, не имеющие регистрации на территории городского округа Самара (из других населенных пунктов Самарской области) в связи с устройством на работу и переездом в городской округ Самара родителей.

Кроме того, серьезной проблемой остается отсутствие условий для приема детей самого раннего возраста (оснащение, кадры) в возрасте от 2-х месяцев до 2-х лет.

**3. Доля муниципальных дошкольных образовательных учреждений, здания которых находятся в аварийном состоянии или требуют капитального ремонта, в общем числе муниципальных**

### **дошкольных образовательных учреждений**

В 2025 году доля МДОУ, здания которых находятся в аварийном состоянии или требуют капитального ремонта, в общем числе МДОУ составила 9,96%, что на 0,5 п.п. меньше, чем в 2024 году.

Расчет произведен в соответствии с методикой, по которой число зданий, требующих капитального ремонта, определяется исходя из технических характеристик и фактического срока службы здания, для чего используются расчетные сроки минимальной продолжительности эффективной эксплуатации зданий в зависимости от материалов, из которых построены здания, и от условий их эксплуатации со времени постройки или проведения последнего капитального ремонта.

Зданиями, которые требуют капитального ремонта, могут признаваться объекты, возраст которых по состоянию на 31 декабря 2025 года превышает 25 лет (таких зданий по отрасли 211 из 231 т.е. более 91%).

Расчет за 2025 год:

$$23 / 231 \times 100\% = 9,96\%, \text{ где:}$$

23 ед. – количество зданий МДОУ, которые требуют капремонта в 2025 году;

231 ед. – общее количество зданий МДОУ в отчетном периоде.

В отчетном периоде общее количество зданий увеличилось на 1 ед. за счет реорганизации муниципального бюджетное образовательное учреждение организация дополнительного профессионального образования «Центр развития образования» городского округа Самара путем выделения одного здания дошкольного отделения и передачи его в оперативное управление муниципальному бюджетному дошкольному образовательному учреждению «Центр развития ребенка – детский сад № 362» городского округа Самара.

Расчет за 2024 год:

$$24 / 230 \times 100\% = 10,43\%, \text{ где:}$$

24 ед. – количество зданий МДОУ, которые требовали капремонта в 2024 году;

230 ед. – общее количество зданий МДОУ.

В рамках реализации муниципальной программы городского округа Самара «Совершенствование организации предоставления образования в городском округе Самара» на 2020-2025 годы в отчетном периоде израсходовано 118 809,4 тыс. рублей.

#### **4. Количество муниципальных дошкольных образовательных учреждений (включая пристрой, бассейны, спортзалы и т.д.), введенных в эксплуатацию.**

В 2025 году дошкольные образовательные учреждения в эксплуатацию не вводились.

Вместе с тем в 2025 году велись работы по 2 дошкольным образовательным учреждениям:

- ЖК «Амград». Детский сад общеразвивающего вида на 330 мест, расположенный по адресу: г. Самара, Куйбышевский район, Южное шоссе. Количество мест – 330, в том числе ясельных – 60.

По объекту получено разрешение на строительство от 10.10.2025 № 63-01-110-2025.

Между Департаментом градостроительства и ООО «Старт-2» заключен муниципальный контракт на выполнение строительно-монтажных работ от 23.12.2025 № 2527017.

Цена муниципального контракта – 529 700,0 тыс. руб.

Срок исполнения муниципального контракта – 31.05.2027.

Согласно графику выполнения строительно-монтажных работ в настоящее время ведутся подготовительные работы по организации строительной площадки.

Кассовый расход по объекту в 2025 году составил 7 945,5 тыс. руб.

Общий кассовый расход бюджетных средств по мероприятию – 7 945,5 тыс. руб. за счет средств местного бюджета.

- Строительство детского сада в границах улиц Дачной, проспекта Карла Маркса, Киевской, Сакко и Ванцетти (новое направление улицы Тухачевского). Количество мест – 230, в том числе ясельных – 70.

17.07.2025 министерством строительства Самарской области выдано разрешение на строительство объекта № 63-01-79-2025.

Закупка на выполнение строительно-монтажных работ в 2025 году не осуществлялась ввиду отсутствия финансирования строительства объекта в полном объеме.

Выполнение отсутствует.

Кассовый расход в 2025 году по объекту отсутствует.

Кроме того, оплачены исполнительные листы:

- 990,6 тыс. руб. по объекту «Здание по адресу: ул. Подшипниковая, д. 27 в Октябрьском районе» в соответствии с определением от 03.10.2025 Арбитражного суда Самарской области по делу № А55-11092/2024;

- 2 918,8 тыс. руб. по объекту «Здание по адресу: ул. Георгия Ратнера, д. 25 в Советском районе» в соответствии с определением от 09.10.2025 Арбитражного суда Самарской области по делу № А55-1878/2024.

#### **5. Доля муниципальных общеобразовательных учреждений, здания которых находятся в аварийном состоянии или требуют капитального ремонта, в общем количестве муниципальных общеобразовательных учреждений**

В 2025 году доля муниципальных общеобразовательных учреждений (далее – МООУ), здания которых находятся в аварийном состоянии или требуют капитального ремонта, в общем количестве муниципальных общеобразовательных учреждений составила 16,11%, что на 3,5 п.п. больше, чем в 2024 году.

Расчет произведен в соответствии с методикой, по которой число зданий, требующих капитального ремонта, определяется исходя из технических характеристик и фактического срока службы здания, для чего используются расчетные сроки минимальной продолжительности эффективной эксплуатации зданий в зависимости от материалов, из которых построены здания, и от условий их эксплуатации со времени постройки или проведения последнего капитального ремонта.

Зданиями, которые требуют капитального ремонта, могут признаваться объекты, возраст которых по состоянию на 31 декабря 2025 года превышает 25 лет (таких зданий по отрасли 193 из 211, т.е. 91,47%).

Расчет за 2025 год:

$$34 / 211 \times 100\% = 16,11\%, \text{ где:}$$

34 ед. – количество зданий МООУ, требующих капитального ремонта в 2025 году (в рамках исполнения титульных списков);

211 ед. – общее количество зданий МООУ.

В отчетном году общее количество зданий уменьшилось, так как был осуществлен пересчет зданий. Указанные работы выполнялись по отдельным элементам конструкции зданий, либо помещениям, требующим капитального ремонта (кровля, спортзал, пищеблок и т.д.) При этом необходимость проведения иных капитальных работ по этим же объектам сохраняется.

Расчет за 2024 год:

$$27 / 214 \times 100\% = 12,62\%, \text{ где:}$$

27 ед. – количество зданий МООУ, требующих капитального ремонта всего здания в 2024 году;

214 ед. – общее количество зданий МООУ.

Общий объем средств бюджета городского округа Самара для данного показателя в отчетном периоде составил 187 925,08 тыс. рублей, что на 7,0% больше, чем в 2024 году.

**6. Количество муниципальных общеобразовательных учреждений (включая пристрой, бассейны, спортзалы и т.д.), введенных в эксплуатацию**

В 2025 году образовательные учреждения в эксплуатацию не вводились.

Вместе с тем в 2025 году велась работа по 1 общеобразовательному учреждению – строительство здания МБОУ «Школа Яктылык», расположенного по адресу: г. Самара, ул. Александра Матросова, д. 13, количество учащихся – 150.

По объекту получено разрешение на строительство от 05.12.2025 № 63-01-137-2025.

Муниципальный контракт на выполнение строительно-монтажных работ отсутствует.

В 2025 году выполнены проектно-изыскательские работы, получено положительное заключение госэкспертизы № 63-1-1-3-018168-2025 от 03.04.2025.

Кассовый расход по объекту составил 5 990,0 тыс. руб. за счет средств местного бюджета.

**7. Доля детей в возрасте 5-18 лет, получающих услуги по дополнительному образованию в муниципальных образовательных организациях, в общей численности детей данной возрастной группы**

В отчетном периоде доля детей в возрасте 5-18 лет, получающих услуги по дополнительному образованию в муниципальных образовательных учреждениях, составила 101,63%. Превышение произошло за счет детей, получающих услуги по дополнительному образованию в г.о. Самара, не прописанных в Самаре.

В связи с отсутствием статистических данных по количеству детей, проживающих на территории городского округа Самара в возрасте 5-18 лет,

за основу взяты данные, предоставляемые министерством здравоохранения Самарской области (количество детей в возрасте 5-18 лет получающих медицинские услуги в поликлиниках по месту проживания).

С целью увеличения охвата детей дополнительным образованием, Департамент образования продолжает работу, направленную на развитие спектра услуг дополнительного образования детей с учетом спроса населения города: увеличение количества реализуемых дополнительных образовательных программ; повышение эффективности и качества работы муниципальных образовательных учреждений дополнительного образования детей; модернизацию городской системы дополнительного образования детей, создание системы предъявления результатов образовательной деятельности детей в Самаре (фестивали, выставки, конкурсы и т.д.), улучшение материально-технической базы учреждений дополнительного образования детей.

Расходы на обеспечение данного показателя предусмотрены в муниципальной программе городского округа Самара «Совершенствование организации предоставления образования в городском округе Самара» на 2020-2025 годы, а также муниципальной программе городского округа Самара «Развитие культуры городского округа Самара» на 2023-2027 годы, и в 2025 году составили 3 347 592,17 тыс. руб. (в 2024 году – 2 959 600,0 тыс. руб.).

#### **8. Доля детей школьного возраста, охваченных всеми формами отдыха в каникулярное время в общей численности учащихся муниципальных общеобразовательных учреждений**

В отчетном периоде доля детей школьного возраста, охваченных всеми формами отдыха в каникулярное время, составила 16,3% от общей численности учащихся и снизилась по сравнению с уровнем предыдущего года на 48,7 п.п. Снижение показателя связано с уменьшением средней

численности детей школьного возраста, охваченных всеми формами отдыха в каникулярное время, на 57 973 человек (в 2024 году – 79 546 человека).

Летом 2025 года отдых детей был организован в 193 лагерях дневного пребывания при муниципальных образовательных учреждениях городского округа Самара.

В июне 2025 года в лагерях дневного пребывания детей отдохнули и оздоровились 15 300 детей, в том числе несовершеннолетние, состоящие на различных видах учета (с полным режимом дня, 3-х разовое питание – 9 180 чел., с сокращенным режимом дня, 2-х разовое питание – 6 120 чел.).

На территории городского округа Самара в летний период 2025 года функционировали 5 муниципальных загородных лагерей. Всего за летний период 2025 года в стационарных загородных лагерях отдохнуло и оздоровилось 6 237 человек.

Расходы на обеспечение данного показателя предусмотрены в муниципальной программе городского округа Самара «Совершенствование организации предоставления образования в городском округе Самара» на 2020-2025 годы и в 2025 году составили 237 132,3 тыс. рублей, что на 66,2% меньше, чем в 2024 году (в 2024 году – 68 545,7 тыс. рублей).

**9. Доля муниципальных учреждений дополнительного образования, оказывающих услуги по дополнительным образовательным программам спортивной подготовки взрослым, в общем количестве муниципальных учреждений дополнительного образования**

Организация и проведение спортивно-оздоровительной работы по развитию физической культуры и спорта среди различных групп населения со взрослыми реализуется в 11 муниципальных учреждениях из 21 муниципального учреждения, подведомственного Департаменту физической культуры и спорта Администрации городского округа Самара.

Доля муниципальных учреждений, осуществляющих работу по организации и проведению спортивно-оздоровительной работы по развитию физической культуры и спорта среди различных групп населения, составляет 52,38% (11 / 21 x 100), что на 23,81 п.п. больше показателя 2024 года – 28,57% (6 / 21 x 100).

Кроме того, в учреждениях реализуются дополнительные образовательные программы спортивной подготовки, согласно которым отсутствуют возрастные ограничения обучающихся на разных этапах спортивной подготовки.

**Раздел 15. Создание условий для оказания медицинской помощи населению на территории городского округа Самара в соответствии с территориальной программой государственных гарантий бесплатного оказания гражданам медицинской помощи**

**1. Общее число медицинских работников (отдельные категории) государственных учреждений здравоохранения Самарской области, расположенных на территории городского округа Самара, получивших дополнительные меры социальной поддержки**

Данная деятельность осуществлялась в рамках реализации мероприятий муниципальной программы городского округа Самара «Сохранение и укрепление общественного здоровья на территории городского округа Самара» на 2020-2026 годы, в соответствии с которой отдельным категориям медицинских работников (врач-терапевт и врач-педиатр участковый; врач общей практики (семейный врач); медицинская сестра участкового врача-терапевта и врача-педиатра; медицинская сестра врача общей практики (семейного врача)), предоставлялись дополнительные меры социальной поддержки:

- компенсация расходов за наем (поднаем) жилого помещения

по договору найма жилого помещения (ежемесячно не более 12 тыс. руб.);

– ежемесячная денежная выплата молодым специалистам, оказывающим первичную врачебную медико-санитарную помощь в амбулаторных условиях, в первые три года после окончания обучения (врачам – 5000 рублей, медицинским сестрам – 3000 рублей);

– компенсация родительской платы за присмотр и уход за детьми в возрасте от 1,5 до 6,5 лет в частной дошкольной образовательной организации (в размере 50% от суммы договора).

В 2025 году дополнительные меры социальной поддержки были предоставлены 373 медицинским работникам (346 врачам и 27 средним медицинским работникам) на сумму 17 188,9 тыс. рублей. Количество получателей выплат в 2025 году на 12,3% больше, чем в 2024 году (в 2024 году меры поддержки предоставлены 332 медицинским работникам на сумму 17 053,4 тыс. рублей).

**2. Информирование населения муниципального образования, в том числе через средства массовой информации, о возможности распространения социально значимых заболеваний и заболеваний, представляющих опасность для окружающих, на территории муниципального образования, а также информирование об угрозе возникновения эпидемий**

**2.1. Количество информационных материалов, размещенных в средствах массовой информации, сети Интернет, о возможности распространения социально значимых заболеваний и заболеваний, представляющих опасность для окружающих, на территории муниципального образования, об угрозе возникновения эпидемий**

В средствах массовой информации, в сети Интернет, в социальных сетях, на официальном сайте Администрации городского округа Самара размещено 468 информационных материалов.

Снижение количества материалов, размещенных в 2025 году, связано тем, что в 2024 году завершилась реализация национального проекта «Здравоохранение» (в 2024 году в средствах массовой информации, на официальных страницах в социальных сетях, в печатных изданиях размещено 3817 информационных материалов), а с 2025 года началась реализация национального проекта «Продолжительная и активная жизнь».

В 2025 году национальный проект «Продолжительная и активная жизнь» включает 2 показателя федеральных проектов «Здоровье для каждого», «Борьба с сердечно-сосудистыми заболеваниями», «Борьба с онкологическими заболеваниями», «Борьба с сахарным диабетом»:

1. «Количество массовых мероприятий (очных и в формате on-line), проведенных администрацией муниципального образования с целью информирования граждан о профилактике заболеваний и популяризации ЗОЖ, информирования граждан о созданных в муниципальном образовании условиях для привлечения медицинских кадров»,

2. «Количество материалов, размещенных на странице сайта администрации муниципального образования, посвященных профилактике и ранней диагностике сердечно-сосудистых заболеваний, онкологических заболеваний, пропаганде ЗОЖ (спорт, правильное питание), отказу от вредных привычек (курение, алкоголь), приглашению на диспансеризацию и профилактические медицинские осмотры».

## **2.2. Изготовление и размещение на объектах наружной рекламы на территории городского округа Самара баннеров, информирующих о профилактике заболеваний, в том числе социально значимых заболеваний, представляющих опасность для окружающих**

В 2025 году в общественных местах города на рекламных конструкциях размещено 11 баннеров с приглашением жителей города на диспансеризацию.

Расход средств городского бюджета составил 19,5 тыс. рублей.

Баннеры размещены по следующим адресам:

- ул. Авроры, д. 93, напротив ТЦ Аврора;
- пр. Ленина, д. 2а (напротив Сбербанка);
- ул. Советской Армии, д. 186;
- ул. Победы, д. 5 (ост. Школьник);
- ул. Алма-Атинская/пр. К. Маркса (шинный центр Таганка);
- ул. Г. Димитрова, д. 131;
- ул. Дыбенко/ул. И. Булкина;
- пр. Ленина, д. 12;
- ул. Осипенко, д. 3;
- ул. Северо-Восточная магистраль/ул. Ново-Садовая;
- ул. Первый Порт-Артурский пер/ ул. Дыбенко.

В 2024 году было размещено 12 баннеров: 4 цифровых баннера по профилактике сердечно-сосудистых, онкологических заболеваний и диспансеризации, 8 цифровых баннеров по привлечению граждан к вакцинации от гриппа по следующим адресам:

- Московское шоссе, д. 35 Б;
- ул. Владимирская, д. 26 (3 банера);
- ул. Мичурина, д. 11 (3 банера);
- пересечение ул. Полевая/ ул. Молодогвардейская;
- ул. Гагарина, д.64 (2 банера);
- Московское шоссе, д. 15 Б (2 банера).

Денежные средства в 2024 году на данное мероприятие не выделялись.

**Раздел 16. Создание условий для обеспечения жителей городского округа Самара услугами связи, общественного питания, торговли и бытового обслуживания**

## **1. Плотность телефонных линий фиксированной связи в личном пользовании жителей (телефонных линий на 100 жителей)**

Обеспеченность населения квартирными телефонными аппаратами рассчитывается на основании оперативных данных, предоставляемых операторами связи, и определяется отношением количества квартирных телефонных аппаратов к среднегодовой численности населения городского округа Самара (за 2024 год – 1 156 683 чел., за 2025 год – 1 156 683 чел.).

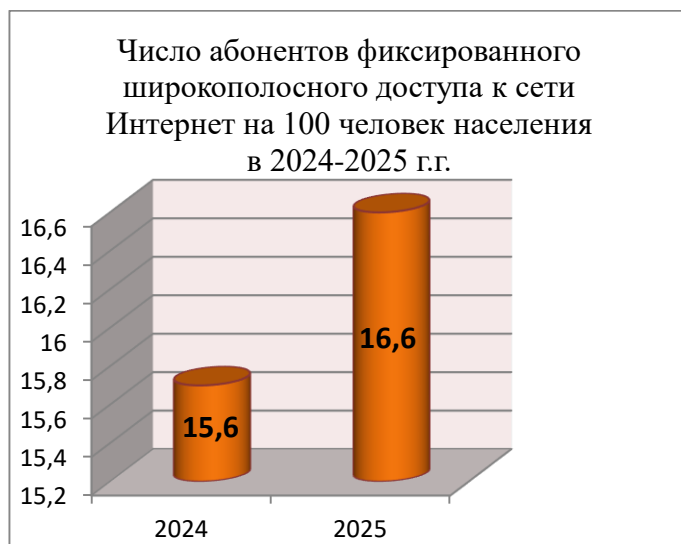
По оперативным данным операторов связи количество квартирных телефонных аппаратов на 01.01.2026 составило 72 286 ед., что привело к снижению данного показателя на 4,5% по сравнению с 2024 годом, и на 01.01.2026 его значение составило 6,3 телефонных аппарата на 100 жителей (в 2024 году – 6,6 телефонных аппарата на 100 жителей). Показатель имеет заявительный характер.

Изменение значения показателя объясняется не только снижением спроса у населения на установку стационарных квартирных телефонов и предпочтением большинством жителей мобильной связи ввиду ее удобства и гибкой тарифной политики, но и постоянным развитием передовых инновационных технологий, расширением спектра предоставляемых услуг сотовой связи и Интернет.

## **2. Число абонентов фиксированного широкополосного доступа к сети Интернет на 100 человек населения**

В течение 2025 года наблюдался рост количества абонентов – пользователей услугой фиксированного широкополосного доступа к сети Интернет и по оперативным данным операторов связи на 01.01.2026 их количество составило 191,966 тыс. абонентов (на 01.01.2025 – 180,674 тыс. абонентов).

В расчете на 100 жителей рост данного показателя составил 6,4% (с 15,6 ед. в 2024 году до 16,6 ед. в 2025 году).



Рынок услуг по предоставлению широкополосного доступа к сети Интернет является стабильно развивающимся рынком с высоким уровнем конкуренции. Происходящие конкурентные процессы способствуют стремлению операторов к расширению предлагаемых видов услуг, развитию конвергентных предложений для пользователей, позволяющих включать в один лицевой счет абоненту не только услугу широкополосного доступа, но и кабельное телевидение и услуги мобильной связи. Активно развиваются, совершенствуются и внедряются современные цифровые технологии и сервисы, для использования которых необходим широкополосный доступ к сети Интернет.

Несмотря на непростую экономическую ситуацию, организации связи продолжают инвестировать собственные средства в дальнейшее развитие информационно-телекоммуникационной инфраструктуры, строительство и модернизацию сетей связи.

### **3. Обеспеченность населения посадочными местами в предприятиях общественного питания на 1 тыс. жителей**

По состоянию на 31.12.2025г. количество посадочных мест в объектах общественного питания общедоступной сети составило 44 808 (по состоянию на 31.12.2024г. – 45 262 посадочное место).

Обеспеченность населения посадочными местами на 1 000 жителей в отчетном году составила – 38,74 ед., что ниже показателя предыдущего года на 1,0% (в 2024г. – 39,13 ед. на 1 000 жителей).

Понижение показателя связано с тем, что в 2025 году в городском округе Самара было открыто 115 объектов общественного питания на 4 302 посадочных места, при этом закрылось 130 объектов общественного питания на 4 756 посадочных мест. Таким образом, в среднем по городу количество посадочных мест сократилось на 454 единицы.

#### **4. Количество льготных помывов малоимущих граждан в общих отделениях бань по тарифам, установленным Администрацией городского округа Самара**

Количество льготных помывов в общих отделениях бань городского округа Самара в 2025 году составило 124 780 ед. или 81,5% от аналогичного показателя предыдущего года (в 2024 году – 153 112 ед.).

Уменьшение количества льготных помывов в муниципальных банях связано со снижением спроса на данные услуги.

Объем финансирования из бюджета городского округа Самара (в виде субсидий) на обеспечение льготного помыва малоимущих граждан в общих отделениях бань в 2025 году составил 28 767, 8 тыс. рублей (за 2024 год – 30 622,4 тыс. рублей).

#### **5. Количество нестационарных торговых объектов, включенных в схему размещения нестационарных торговых объектов на территории городского округа Самара**

За 2025 год количество нестационарных торговых объектов, включенных в схему размещения нестационарных торговых объектов на территории городского округа Самара (далее – Схема, НТО), составило 1 086 ед. (за 2024 год – 1 710 ед.), что на 36,5% меньше, чем в 2024 году.

Причиной снижения количества НТО, включенных в Схему, является исключение из Схемы НТО 733 объектов потребительского рынка в связи с расторжением договоров на размещение НТО в соответствии с представлением прокуратуры городского округа Самара и наличием в Схеме у данных мест размещения НТО статуса «не используется».

#### **6. Обеспеченность населения городского округа Самара количеством:**

*– стационарных торговых объектов (норматив минимальной обеспеченности населения – 3 368 ед.).*

Обеспеченность населения городского округа Самара количеством стационарных торговых объектов в отчетном периоде составила 4 427 ед., что на 31,4% выше норматива.

*– стационарных торговых объектов, в которых осуществляется продажа продовольственных товаров (норматив минимальной обеспеченности населения – 1 510 ед.)*

Обеспеченность населения городского округа Самара количеством стационарных торговых объектов, в которых осуществляется продажа продовольственных товаров в 2025 году составила 1 587 ед., что на 5,1% выше норматива.

*– нестационарных торговых объектов (норматив минимальной обеспеченности населения – 697 ед.)*

Обеспеченность населения городского округа Самара количеством нестационарных торговых объектов в 2025 году составила 1 803 ед., что в 2,6 раза выше норматива.

В 2025 году изменены нормативы, в связи с чем, сравнение показателей с 2024 годом не корректно.

#### **7. Количество торговых мест, предоставленных под сезонную**

## **торговлю**

В 2025 году места под сезонную торговлю не предоставлялись в связи с расторжением договоров аренды по представлению прокуратуры города Самары от 08.07.2024 №07-03-2024/Прдп549-24-201.

### **8. Количество муниципальных ярмарок и розничных рынков, организованных на территории городского округа Самара (норматив минимальной обеспеченности населения – 46 ед.)**

Количество муниципальных ярмарок и розничных рынков, организованных на территории городского округа Самара, в 2025 году составило 435 ед. (434 – ярмарки, 1 – розничный рынок), что в 9,5 раза выше норматива (46 ед.). Рост показателя связан с увеличением спроса предпринимательского сообщества на торговые места (в 2024 году норматив составил 48 ед., из них: 47 – ярмарок, 1 – розничный рынок).

## **Раздел 17. Организация библиотечного обслуживания населения, комплектование и обеспечение сохранности библиотечных фондов библиотек городского округа Самара**

### **1. Обеспеченность населения библиотеками от нормативной потребности, в том числе:**

#### **1.1. – общедоступными библиотеками (норматив – 38 ед.)**

В отчетном году на территории городского округа Самара функционировало 63 общедоступные библиотеки. Обслуживание населения городского округа Самара осуществляли централизованные библиотечные системы: Самарская муниципальная информационно-библиотечная система (35 библиотек), Центральная система детских библиотек (27 библиотек), а также Самарская публичная библиотека.

В соответствии с Распоряжением Министерства культуры Российской

Федерации от 18 ноября 2025 г. №Р-494 «Об утверждении методических рекомендаций органам государственной власти субъектов Российской Федерации и органам местного самоуправления о применении нормативов и норм оптимального размещения организаций культуры и обеспеченности населения услугами организаций культуры» (далее – Распоряжение № Р-494) изменен порядок расчета показателя обеспеченности населения городского округа Самара. В связи с данными изменениями сравнение показателей по итогам 2025 года с предыдущим периодом некорректно.

Норматив для крупнейших городских населенных пунктов (с населением свыше 1 млн. чел.) установлен в размере 38 общедоступных библиотек.

Учитывая понятие «общедоступная библиотека», закрепленное Распоряжением № Р-494, для расчета показателя обеспеченности населения общедоступными библиотеками берутся данные:

Самарская муниципальная информационно-библиотечная система (35 библиотек) и Самарская публичная библиотека – всего 36 библиотек.

Расчет обеспеченности населения общедоступными библиотеками:

$$36 / 38 \times 100\% = 94,7\%$$

Расходы на обеспечение данного показателя предусмотрены в муниципальной программе городского округа Самара «Развитие культуры городского округа Самара» на 2023-2027 годы, и в 2025 году составили 396 317,37 тыс. рублей, что на 17,8% больше, чем в 2024 году (в 2024 году – 336 411,49 тыс. рублей).

### **1.2 – детскими библиотеками (норматив – 13 ед.)**

В соответствии с Распоряжением № Р-494 норматив по количеству детских библиотек в крупнейших городских населенных пунктах (с населением свыше 1 млн. чел.) установлен в размере 13 единиц.

Количество детских библиотек в городском округе Самара составляет

27 единиц, что более чем в 2 раза превышает нормативную потребность.

На этом основании показатель обеспеченности детскими библиотеками рассчитывается:

$$27 / 13 \times 100\% = 207,7\%.$$

Расходы на обеспечение данного показателя предусмотрены в муниципальной программе городского округа Самара «Развитие культуры городского округа Самара» на 2023-2027 годы и в 2025 году составили 181 406,44 тыс. рублей, что на 26,6% больше, чем в 2024 году (в 2024 году – 143 318,39 тыс. рублей).

## **2. Количество библиографических записей в корпоративном электронном каталоге муниципальных библиотек**

Муниципальными библиотеками городского округа Самара планомерно проводится работа по формированию корпоративного электронного каталога.

Количество библиографических записей, внесенных в электронный каталог, в 2025 году достигло 321 695 ед., что на 3,8% больше, чем в 2024 году (в 2024 году – 309 851 ед.).

## **Раздел 18. Создание условий для организации досуга и обеспечения жителей городского округа Самара услугами организаций культуры**

### **1. Обеспеченность населения городского округа учреждениями клубного типа от нормативной потребности (норматив – 13 ед.)**

На территории городского округа Самара действуют 6 муниципальных учреждений культурно-досугового типа, расположенных на территории 5 городских районов городского округа Самара (Куйбышевский, Кировский, Красноглинский, Промышленный, Советский).

С введением нового норматива обеспеченности населения

инфраструктурой и изменением методики расчета показателя: в крупнейших городских населенных пунктах (с населением свыше 1 млн. чел.) число домов культуры (без учета филиальной сети) должно составлять 13 единиц.

Расчет показателя обеспеченности населения г.о. Самара:

$$6 / 13 \times 100\% = 46,15\%$$

Учитывая особенности территориального расположения городского округа Самара, население мкр-на Крутые Ключи Красноглинского района, а также жители Железнодорожного, Ленинского, Октябрьского, Самарского районов г.о. Самара не имеют возможности получать культурно-досуговые услуги из-за удаленности инфраструктуры от мест проживания.

В связи с изменением норматива, сравнение показателей по итогам 2025 года с предыдущим периодом некорректно.

Расходы на обеспечение данного показателя предусмотрены в муниципальной программе городского округа Самара «Развитие культуры городского округа Самара» на 2023-2027 годы и в 2025 году составили 228 990,85 тыс. рублей, что на 14,4% больше, чем в 2024 году (в 2024 году – 200 093,70 тыс. рублей).

## **2. Доля муниципальных учреждений культуры, здания которых находятся в аварийном состоянии и требуют капитального ремонта, в общем количестве муниципальных учреждений культуры**

За отчетный период доля муниципальных учреждений культуры, здания которых требуют капитального ремонта, составила 57,7%.

По состоянию на 01.01.2026 муниципальные учреждения культуры городского округа Самара располагались в 104 зданиях (помещениях), 60 из которых находятся в неудовлетворительном состоянии (нуждаются в капитальном ремонте или являются аварийными).

Увеличение числа муниципальных зданий (помещений) со 103 в 2024 году до 104 в 2025 году связано с введением в эксплуатацию

здания МБУК г.о. Самара «Театр для детей и молодежи «Мастерская».

По сравнению с 2024 годом значение показателя снизилось на 2,5 п.п.

В 2025 году на капитальный ремонт муниципальных учреждений культуры было направлено 53 447,6 тыс. рублей, что в 3,5 раза больше, чем в 2024 году (в 2024 году – 15 097,7 тыс. руб.).

**Раздел 19. Сохранение, использование и популяризация объектов культурного наследия (памятников истории и культуры), находящихся в собственности городского округа Самара, охрана объектов культурного наследия (памятников истории и культуры) местного (муниципального) значения, расположенных на территории городского округа Самара**

**1. Общее количество объектов недвижимого имущества со статусом объекта культурного наследия, находящихся в собственности городского округа Самара, в том числе:**

- местного (муниципального) значения;*
- федерального значения;*
- регионального значения;*
- вновь выявленные.*

Общее количество объектов недвижимого имущества со статусом объекта культурного наследия (далее – ОКН), находящихся в собственности городского округа Самара, в 2025 году составило 751, в том числе 29 объектов федерального значения, 565 объектов регионального значения, 157 вновь выявленных объектов, местного (муниципального) значения – 0.

В отчетном периоде общее количество ОКН, находящихся в собственности городского округа Самара, по сравнению с 2024 годом не изменилось (в 2024 году – 751 ед.).

Уменьшение количества ОКН федерального значения с 34 до 29 связано с тем, что 5 объектов недвижимости на основании Приказа Департамента управления имуществом городского округа Самара от 09.09.2025 № 4639 «Об условиях приватизации муниципального имущества городского округа Самара путем его внесения в уставный капитал акционерного общества Агентство развития исторической Самары «Самарагорпроект» (далее – Агентство) переданы в Агентство.

Увеличение количества ОКН регионального значения с 550 до 565 связано с присвоением 15 выявленным объектам статуса объекта культурного наследия регионального значения в соответствии с приказами Государственной инспекции по охране объектов культурного наследия Самарской области (далее – ГИООКН).

Уменьшение количества выявленных ОКН со 167 до 157 связано с присвоением 7 объектам недвижимости статуса выявленного объекта культурного наследия в соответствии с приказами ГИООКН, со снятием с 2 объектов недвижимости статуса выявленного объекта культурного наследия в соответствии с приказами ГИООКН, а также с присвоением 15 выявленным объектам статуса объекта культурного наследия регионального значения.

## **2. Доля отреставрированных объектов недвижимого имущества со статусом объекта культурного наследия в общем количестве объектов недвижимого имущества со статусом объекта культурного наследия, находящихся в собственности городского округа Самара, подлежащих восстановлению**

В 2025 году мероприятия по реставрации объектов недвижимого имущества со статусом ОКН проводились в рамках реализации муниципальной программы городского округа Самара «Развитие сферы культуры городского округа Самара» на 2023-2027 годы, утвержденной

постановлением Администрации городского округа Самара от 03.08.2022 № 580, а также муниципальной программы городского округа Самара «Сохранение и развитие исторического поселения городского округа Самара» на 2024-2028 годы, утвержденной постановлением Администрации городского округа Самара от 24.11.2023 № 1269.

Значение показателя за 2025 год составило 0,93%, что на 0,13 п.п. больше, чем в 2024 году (за 2024 год – 0,80%). Увеличение произошло в рамках непрограммной деятельности, финансируемой из бюджета городского округа Самара, в том числе по отраслевым (функциональным) органам Администрации городского округа Самара или главным распорядителям средств бюджета городского округа Самара.

Объем финансирования мероприятий по сохранению ОКН в 2025 году составил:

- Департамент культуры и молодежной политики Администрации городского округа Самара – 1 799,5 тыс. рублей;
- Департамент управления имуществом городского округа Самара – 3 823,1 тыс. рублей;
- Департамент опеки, попечительства и социальной поддержки Администрации городского округа Самара – 3 087,7 тыс. рублей;
- Администрация городского округа Самара – 2 954,2 тыс. рублей;
- Департамент градостроительства городского округа Самара – 13 294,4 тыс. рублей, в том числе за счет областного бюджета – 10 389,2 тыс. рублей, за счет бюджета городского округа Самара – 2 905,2 тыс. рублей.

**3. Количество объектов недвижимого имущества со статусом объекта культурного наследия, находящихся в собственности городского округа Самара, переданных во владение и (или) пользование третьим лицам:**

- в аренду;*
- в безвозмездное пользование;*
- в хозяйственное ведение;*
- в оперативное управление;*
- по концессионным соглашениям.*

Количество объектов недвижимого имущества со статусом ОКН, переданных во владение и (или) пользование третьим лицам, в отчетном периоде составило 8 ед., что меньше значения показателя 2024 года на 8 ед. или на 50,0%.

За отчетный период количество ОКН, переданных в аренду, составило 2 объекта (в 2024 году – 11 объектов); в безвозмездное временное пользование – 5 объектов (в 2024 году – 3 объекта).

ОКН, закрепленные на праве хозяйственного ведения, в 2025 году во владение и (или) пользование третьим лицам не передавались (в 2024 году – 1 объект), в оперативное управление передан 1 объект (в 2024 году – 1 объект).

По концессионным соглашениям ОКН за отчетный период не передавались.

В связи с тем, что процедура передачи в пользование объектов недвижимости носит заявительный характер, работа организовывается при условии обращения заинтересованного лица.

**4. Количество объектов недвижимого имущества со статусом объекта культурного наследия, отчужденных из муниципальной собственности:**

- в порядке приватизации;*
- посредством проведения конкурентных способов/ посредством внесения в качестве вклада в уставный капитал хозяйственных обществ*

- **безвозмездно в собственность Российской Федерации, субъекта Российской Федерации;**
- **безвозмездно в собственность религиозных организаций;**
- **безвозмездно в собственность внутригородских районов городского округа Самара.**

В 2025 году из муниципальной собственности в порядке приватизации отчуждено 18 объектов со статусом объекта культурного наследия (1 – на аукционе, 15 – в качестве вклада в уставный капитал, 2 – субъектам малого и среднего предпринимательства). В 2024 году – 16 объектов (9 – на аукционе, 7 – субъектам малого и среднего предпринимательства).

Из собственности городского округа Самара в 2025 году безвозмездно в собственность Российской Федерации, субъекта Российской Федерации, религиозных организаций, внутригородских районов городского округа Самара объекты со статусом объекта культурного наследия не передавались (в 2024 году переданы 3 объекта в собственность Российской Федерации и 1 объект в собственность Самарской области).

В 2025 году из собственности внутригородских районов городского округа Самара в муниципальную собственность городского округа Самара возвращены нежилые помещения, расположенные в 7 объектах культурного наследия регионального значения, по следующим адресам:

- ул. Садовая, д. 243/ ул. Ярмарочная, д. 23, литера внутренняя АА1;
- ул. Ленинская, д. 152, литера внутренняя Бб;
- ул. Фрунзе/ ул. Некрасовская, д. 119/38-40, литера внутренняя А;
- ул. Некрасовская, д. 62, литера внутренняя А1А2А3;
- ул. Фрунзе/ ул. Венцека, д. 67-69/36, литера внутренняя А-А2;
- ул. Галактионовская, д. 38/72/3-3а, литера внутренняя А-А5;
- ул. Степана Разина, д. 93/20, литера внутренняя А.

Всего за отчетный период из муниципальной собственности отчуждено 18 объектов недвижимого имущества со статусом объекта культурного

наследия (в 2024 году передано 20 объектов культурного наследия).

**5. Количество объектов недвижимого имущества со статусом объекта культурного наследия, находящихся в собственности городского округа Самара в неудовлетворительном состоянии, переданных в аренду по льготной арендной плате (1 рубль за 1 кв.м)**

В 2025 году объекты недвижимого имущества со статусом объекта культурного наследия, находящиеся в собственности городского округа Самара в неудовлетворительном состоянии, в аренду по льготной арендной плате (1 рубль за 1 кв.м) не передавались (в 2024 году передано 2 объекта). Услуга носит заявительный характер.

**6. Количество проведенных проверок объектов недвижимого имущества со статусом объекта культурного наследия, находящихся в неудовлетворительном состоянии, в том числе:**

- переданных в аренду по льготной арендной плате (1 рубль за 1 кв.м);*
- отчужденных в порядке приватизации.*

За отчетный период проведено 2 проверки объектов, переданных в аренду по льготной арендной плате (1 рубль за 1 кв.м).

В 2025 году проверки объектов, отчужденных в порядке приватизации, не проводились.

**7. Количество устраненных нарушений, выявленных в результате проверок объектов недвижимого имущества со статусом объекта культурного наследия, находящихся в неудовлетворительном состоянии, в том числе:**

- переданных в аренду по льготной арендной плате (1 рубль за 1 кв.м);*

**– отчужденных в порядке приватизации.**

В 2025 году нарушения в отношении объектов, переданных в аренду по льготной арендной плате (1 рубль за 1 кв.м), а также объектов, отчужденных в порядке приватизации, не выявлены.

**8. Доля объектов недвижимого имущества со статусом объекта культурного наследия, находящихся в собственности городского округа Самара, подлежащих восстановлению, по которым разработана научно-проектная документация в части проектирования, ремонта и реставрации объектов историко-культурного наследия, в общем количестве объектов недвижимого имущества со статусом объекта культурного наследия, находящихся в собственности городского округа Самара**

Значение показателя за 2025 составило 0,3%, что на 0,23 п.п. меньше, чем в 2024 году (в 2024 году – 0,53%). Уменьшение значения показателя произошло по причине сокращения финансирования в 2025 году, в том числе по структурным подразделениям:

- Департамент культуры и молодежной политики Администрации городского округа Самара – объем финансирования в 2025 году составил 3 900,0 тыс. руб.;
- Департамент образования Администрации городского округа Самара – объем финансирования в 2025 году составил 6 380,6 тыс. руб.

**Раздел 20. Обеспечение условий для развития на территории городского округа Самара физической культуры, школьного спорта и массового спорта, организация проведения официальных физкультурно-оздоровительных и спортивных мероприятий городского округа Самара**

## **1. Количество официальных физкультурно-оздоровительных и спортивных мероприятий (единиц)**

В 2025 году на территории городского округа Самара проведено 400 официальных физкультурно-оздоровительных и спортивных мероприятий, что на 16 мероприятий или 4,2% больше, чем в 2024 году (в 2024 году – 384 мероприятия).



Расходы на обеспечение данного показателя предусмотрены в муниципальной программе городского округа Самара «Развитие физической культуры и спорта в городском округе Самара» на 2021-2025 годы и в 2025 году составили 57 090,9 тыс. рублей, что на 11,0% больше, чем в 2024 году (в 2024 году – 51 429,3 тыс. рублей).

## **2. Обеспеченность населения спортивными сооружениями (норматив пропускной способности – 12,2% от численности населения городского округа (122 человека на 1 000 населения))**

Обеспеченность населения спортивными сооружениями (пропускная способность) в городском округе Самара с учетом установленного норматива должна составлять 132,7 тыс. человек.

По статистическим данным обеспеченность населения городского округа Самара спортивными сооружениями (пропускная способность)

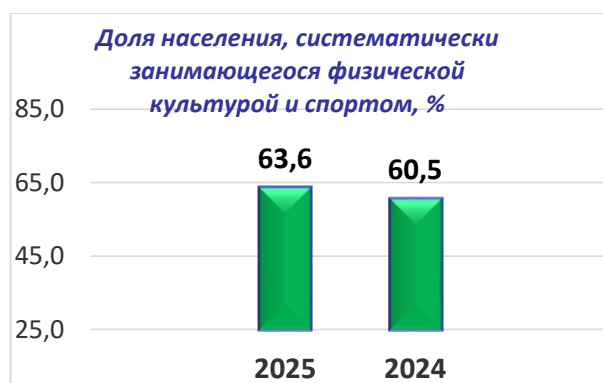
в 2025 году составила 39,9 тыс. человек, или 30,1% от норматива.

По сравнению с 2024 годом показатель увеличился на 2,03%.

### **3. Доля населения, систематически занимающегося физической культурой и спортом**

За 2025 год численность населения, систематически занимающегося физической культурой и спортом в городском округе Самара (в возрасте 3-79 лет), составляла 691 569 человек, что на 5,0% больше, чем в 2024 году (в 2024 году – 658 384 человека).

Доля населения, систематически занимающегося физической культурой и спортом, в 2025 году составила 63,6% от численности населения городского округа Самара в возрасте 3-79 лет, что на 3,1 п.п. больше, чем в 2024 году (в 2024 году – 60,5%).



### **4. Доля обучающихся, систематически занимающихся физической культурой и спортом, в общей численности обучающихся**

Численность обучающихся в возрасте до 18 лет, систематически занимающихся физической культурой и спортом, в 2025 году составила 204 695 человек, что на 39 человек меньше, чем в 2024 году (в 2024 году – 204 734 чел.) или 99,44% от общей численности обучающихся, что на 0,02 п.п. меньше, чем в 2024 году (в 2024 году – 205 845 человек или 99,46% от общей численности обучающихся).

**Раздел 21. Создание условий для массового отдыха жителей  
городского округа Самара и организация обустройства мест массового  
отдыха населения**

**1. Общее число мест массового отдыха (парков, скверов, бульваров, набережных, лесопарков, пешеходных улиц, обустроенных пляжей)**

Общее число мест массового отдыха в 2025 году по сравнению с 2024 годом не изменилось, и составило 296 ед. (2024 год – 296 ед.), в том числе:

- парков, скверов, бульваров, набережных – 284 ед.;
- пешеходных улиц – 1 ед. (ул. Ленинградская);
- обустроенных пляжей – 10 ед.;
- Самарское лесничество – 1 ед.

**2. Площадь мест массового отдыха на 1 жителя (парков, скверов, бульваров, набережных, лесопарков, пешеходных улиц, обустроенных пляжей)**

Площадь мест массового отдыха на одного жителя городского округа Самара в 2025 году сохранилась на уровне 2024 года и составила 76,2 м<sup>2</sup>/чел.

	2025	2024
Среднегодовая численность населения городского округа Самара, чел.	1 156 683	1 156 683
Площадь мест массового отдыха, м <sup>2</sup>	88 103 299	88 102 699
Площадь мест массового отдыха на одного жителя городского округа Самара, м <sup>2</sup> / чел.	76,2	76,2

Площадь мест массового отдыха указана с учетом площадей:

- парков, скверов, бульваров, набережных, лесопарков, озелененных территорий общего пользования – 87 921 500 кв.м, в том числе:

6 741 500 кв.м – места массового отдыха жителей, 81 180 000 кв.м – Самарское лесничество (в 2024 году – 87 920 900 кв.м, в том числе: 6 740 900 кв.м – места массового отдыха жителей, 81 180 000 кв.м – Самарское лесничество);

- пешеходной улицы Ленинградской – 17 609 м<sup>2</sup> (в 2024 году – 17 609 м<sup>2</sup>);
- обустроенных городских пляжей – 164 190 м<sup>2</sup> (в 2024 году – 164 190 м<sup>2</sup>).

### **3. Количество мест массового отдыха, в которых в отчетном периоде проводились капитальный ремонт, ремонт и реконструкция**

Количество мест отдыха, в которых в 2025 году проводились капитальный ремонт, ремонт и реконструкция, составило 8 единиц, что на 3 единицы больше, чем в 2024 году (в 2024 году – 5 ед.).

Расходы на данные цели в 2025 году составили 341 745,0 тыс. рублей, (федеральный бюджет – 132 567,3 тыс. рублей, областной бюджет – 102 152,7 тыс. рублей, бюджет городского округа – 107 025,0 тыс. рублей).

Сравнение значений достигнутых по годам показателей не корректно, поскольку количество отремонтированных мест массового отдыха складывается из разных видов ремонта, которые включают в себя различные виды работ.

1. В рамках реализации национального проекта «Инфраструктура для жизни» федерального проекта «Формирование комфортной городской среды» постановлением Администрации городского округа Самара от 17.02.2025 № 103 утверждена муниципальная программа городского округа Самара «Комфортная городская среда» на 2025-2030 годы, предусматривающая благоустройство общественных территорий.

В 2025 году в рамках заключенного соглашения с министерством энергетики и ЖКХ Самарской области о предоставлении субсидий из областного бюджета на благоустройство общественных территорий в рамках

муниципальной программы «Комфортная городская среда» выполнены работы на сумму 222 112,8 тыс. рублей (федеральный бюджет – 132 567,3 тыс. рублей, областной бюджет – 78 359,3 тыс. рублей, бюджет городского округа – 11 186,2 тыс. рублей) по благоустройству 3 общественных территорий, в том числе:

- парк Щорса (1 этап);
- сквер Экономистов;
- сквер по Зубчаниновскому шоссе.

2. Вне федерального проекта «Формирование комфортной городской среды» в рамках государственной программы «Народный бюджет Самарской области», утвержденной постановлением Правительства Самарской области от 17.05.2017 № 323, выполнены работы на сумму 62 069,6 тыс. рублей, кассовый расход составил 34 632,3 тыс. рублей (областной бюджет – 23 793,3 тыс. рублей, бюджет городского округа – 10 839,0 тыс. рублей) по благоустройству общественных территорий:

- сквер «Солнечный»;
- сквер «Студенческий»;
- сквер «Часовой»;
- сквер «Хлебная площадь».

3. В рамках непрограммных направлений деятельности за счет средств бюджета городского округа выполнено благоустройство парка Победы на сумму 84 999,9 тыс. рублей.

#### **4. Доля введенных в эксплуатацию мест массового отдыха в общем количестве запланированных к вводу в эксплуатацию мест массового отдыха**

Из 8 благоустроенных в 2025 году общественных территорий, указанных в показателе 3 раздела 21, были введены в эксплуатацию 7 ед.

В связи с этим в 2025 году доля введенных в эксплуатацию мест массового отдыха в общем количестве запланированных к вводу в

эксплуатацию мест массового отдыха составила 87,5%, так как в сквере «Солнечный» работы выполнены частично.

**Раздел 22. Оказание содействия в установлении в соответствии  
с федеральным законодательством опеки и попечительства  
над нуждающимися в этом жителями городского округа Самара**

**1. Доля несовершеннолетних, оставшихся без попечения родителей и проживающих в семьях, в общем числе несовершеннолетних, оставшихся без попечения родителей на конец отчетного года**

Доля несовершеннолетних жителей городского округа Самара, оставшихся без попечения родителей и проживающих в семьях (1 661 ребенок), в общем числе несовершеннолетних, оставшихся без попечения родителей (1 916 детей), на 01.01.2026 составила 86,69% и уменьшилась на 0,31 п.п. по сравнению с 2024 годом (по состоянию на 01.01.2025 – 1 759 детей и 2 021 ребенок соответственно).

Основное направление работы органов опеки – приоритетное обеспечение для ребенка возможности жить и воспитываться в семье.

В 2025 году количество выявленных детей, оставшихся без попечения родителей, составило 250 человек, что на 15,5% меньше, чем в 2024 году (в 2024 году – 296 человек), из них 76,8% (192 ребенка) устроены на воспитание в семьи граждан, в том числе в родные семьи.

**2. Общее число несовершеннолетних, устроенных в семьи граждан за отчетный год**

Количество детей, устроенных на воспитание в семьи граждан, в 2025 году составило 279 человек, что на 10,9% меньше, чем в 2024 году.

В городском округе Самара создана система работы с семьями, находящимися в социально опасном положении, а также отработан алгоритм взаимодействия между службами системы профилактики при решении

вопросов защиты прав и интересов несовершеннолетних.

**3. Общее число жителей городского округа Самара, находящихся под опекой и попечительством, из них:**

- совершеннолетние;*
- несовершеннолетние.*

В 2025 году отмечено небольшое снижение показателя общего числа жителей городского округа Самара, находящихся под опекой и попечительством, на 76 человек (или на 2,0%) по сравнению с 2024 годом, из них: число совершеннолетних жителей, находящихся под опекой и попечительством, увеличилось на 22 человека (или на 1,1%), число несовершеннолетних – снизилось на 98 человек (или на 5,6 %).

Общее число жителей городского округа Самара, находящихся под опекой и попечительством, за 2025 год составило 3 715 чел., из них:

- совершеннолетние – 2 054 чел.;
- несовершеннолетние – 1 661 чел.

**4. Общее число несовершеннолетних, состоящих на учете в региональном банке данных о детях, оставшихся без попечения родителей, на конец отчетного года**

В 2025 году значение этого показателя составило 253 чел., что на 7,7% меньше, чем за 2024 год (274 чел.). Для достижения показателя в 2025 году была продолжена работа по подбору замещающей семьи и устройству несовершеннолетних в городском округе Самара, в Самарской области, а также в другие регионы РФ: г. Москва, Р. Крым, Ульяновская обл. и т.д.

Для эффективного решения поставленных задач на территории города налажено межведомственное взаимодействие с органами системы профилактики безнадзорности и правонарушений несовершеннолетних, отделением Социального фонда Российской Федерации по Самарской

области, Главным управлением Федеральной службы судебных приставов Самарской области.

## **Раздел 23. Формирование и содержание муниципального архива**

### **1. Объем архивных фондов**

В 2025 году в архивном отделе управления делопроизводства, контроля исполнительской дисциплины и архивов Департамента организации процессов управления Аппарата Администрации городского округа Самара находилось на хранении 155,676 тыс. ед. хранения, в 2024 году – 149,120 тыс. ед. хранения. Прирост составил 4,46%.

Приняты на постоянное хранение документы Администрации городского округа Самара, Администрации Железнодорожного внутригородского района городского округа Самара, Администрации Кировского внутригородского района городского округа Самара, Администрации Красноглинского внутригородского района городского округа Самара, Администрации Куйбышевского внутригородского района городского округа Самара, Администрации Ленинского внутригородского района городского округа Самара, Администрации Самарского внутригородского района городского округа Самара, Администрации Октябрьского внутригородского района городского округа Самара, Администрации Советского внутригородского района городского округа Самара, Администрации Промышленного внутригородского района городского округа Самара, Департамента управления имуществом городского округа Самара, Контрольно-счетной палаты городского округа Самара, Совета депутатов Самарского внутригородского района городского округа Самара первого созыва.

Приняты документы по личному составу от 15 ликвидированных организаций городского округа Самара.

## **2. Соответствие здания (помещения) для хранения архивных фондов требованиям ГОСТ, СНИП, пожарной безопасности**

Помещения для хранения архивных фондов соответствуют требованиям ГОСТ, СНИП, пожарной безопасности, обеспечивается реализация целей и задач архивного отдела по комплектации, обеспечению сохранности и использованию архивных документов.

## **Раздел 24. Организация ритуальных услуг и содержание мест захоронения**

### **1. Общая площадь территории общественных кладбищ, находящихся в ведении органов местного самоуправления городского округа Самара**

В ведении органов местного самоуправления городского округа Самара находятся 19 общественных муниципальных кладбищ общей площадью 4 559 218 кв. м.

В целях благоустройства мест погребения и обеспечения современного уровня похоронного дела Администрацией городского округа Самара реализуется муниципальная программа городского округа Самара «Развитие сферы ритуальных услуг и мест захоронения в городском округе Самара» на 2019-2028 годы, утвержденная постановлением Администрации городского округа Самара от 28.12.2018 № 1059.

### **2. Стоимость услуг, предоставляемых согласно гарантированному перечню услуг по погребению на территории городского округа Самара**

В соответствии с пунктом 3 статьи 9 Федерального закона от 12.01.1996 № 8-ФЗ «О погребении и похоронном деле» (далее – Федеральный закон № 8-ФЗ) стоимость услуг, предоставляемых согласно

гарантированному перечню услуг по погребению, определяется органами местного самоуправления по согласованию с соответствующими отделениями Фонда пенсионного и социального страхования, а также с органами государственной власти субъектов Российской Федерации.

Согласно вышеназванному пункту статьи 9 Федерального закона № 8-ФЗ Социальный фонд России возмещает специализированной службе по вопросам похоронного дела стоимость услуг, предоставляемых согласно гарантированному перечню услуг по погребению, в размере, не превышающем 4 000 рублей, с последующей индексацией исходя из прогнозируемого уровня инфляции, установленного Федеральным законом о федеральном бюджете на очередной финансовый год и плановый период, в сроки, определяемые Правительством Российской Федерации.

Постановлением Правительства РФ от 23.01.2025 № 33 предусмотрена индексация стоимости услуг с учетом коэффициента 1,095 с 1 февраля 2025 года.

Стоимость услуг, предоставляемых согласно гарантированному перечню услуг по погребению, установлена постановлением Администрации городского округа Самара от 09.06.2018 № 445 «Об определении стоимости услуг, предоставляемых согласно гарантированному перечню услуг по погребению на территории городского округа Самара» и составила:

- в период с 01.01.2025 по 31.01.2025 – 8 370,20 рублей;
- с 01.02.2025 – 9 165,37 рублей.

**3. Количество созданных семейных (родовых) захоронений на территории общественных кладбищ городского округа Самара / объем средств, поступивших в бюджет городского округа Самара в части платы за сохранение участка земли на общественных кладбищах городского округа Самара за лицами, которые могут быть погребены на**

### **одном семейном (родовом) захоронении**

В соответствии с Федеральным законом № 8-ФЗ гражданам Российской Федерации могут предоставляться участки земли на общественных кладбищах для создания семейных (родовых) захоронений в соответствии с законодательством Российской Федерации и законодательством субъектов Российской Федерации.

На территории Самарской области принят Закон Самарской области от 06.07.2015 № 66-ГД «О порядке создания семейных (родовых) захоронений на территории Самарской области» (далее – Закон № 66-ГД).

Полномочия, возложенные на органы местного самоуправления Законом № 66-ГД, на территории городского округа Самара регулируются постановлением Администрации городского округа Самара от 27.02.2010 № 183 «О реализации отдельных положений Федерального закона «О погребении и похоронном деле» на территории городского округа Самара» (далее – постановление № 183).

Постановлением № 183 определено, что плата за сохранение в течение последующих двенадцати календарных месяцев участка земли за лицами, которые могут быть погребены на одном семейном (родовом) захоронении (далее – плата), устанавливается в размере половины минимального размера оплаты труда, установленного федеральным законом, по состоянию на 1 января года, в котором вносится плата, за один свободный участок, предоставляемый для погребения одного умершего.

В соответствии с Федеральным законом от 19.06.2000 № 82-ФЗ «О минимальном размере оплаты труда» в 2025 году размер платы составлял 11 220 рублей.

В 2025 году муниципальным казенным учреждением городского округа Самара «Ритуал» создано 62 семейных (родовых) захоронения, объем средств, поступивших в бюджет городского округа Самара (в части платы за резервные участки) составил 8 395 980,76 рублей,

что выше уровня 2024 года на 27,3%.

**Раздел 25. Участие в организации деятельности по накоплению  
(в том числе раздельному накоплению), сбору, транспортированию,  
обработке, утилизации, обезвреживанию, захоронению твердых  
коммунальных отходов**

**1. Число мест сбора твердых коммунальных отходов  
на 1 тыс. жителей**

В соответствии с Федеральным законом от 24.06.1998 № 89-ФЗ «Об отходах производства и потребления» и постановлением Правительства РФ от 31.08.2018 № 1039 «Об утверждении Правил обустройства мест (площадок) накопления твердых коммунальных отходов и ведения их реестра» с 01.01.2019 Администрация городского округа Самара формирует и ведет реестр мест (площадок) накопления твердых коммунальных отходов (далее – Реестр).

По состоянию на 01.01.2026 Реестр включал информацию по 5 126 контейнерным площадкам, расположенным на территории городского округа (на 01.01.2025 – 5 044), т.е. за 2025 год количество контейнерных площадок на территории городского округа Самара увеличилось на 82 единицы.

Таким образом, показатель «число мест сбора бытовых отходов и мусора на 1 тыс. жителей» составил:

– в 2025 году 4,4 ед. (5 126 контейнерные площадки /1 156 683 чел. х 1 000 жителей);

– в 2024 году 4,4 ед. (5 044 контейнерные площадки /1 156 683 чел. х 1 000 жителей).

Значение показателя в 2025 году, по сравнению с 2024 годом, не изменилось.

**Раздел 26. Утверждение правил благоустройства территории городского округа Самара, осуществление муниципального контроля в сфере благоустройства, предметом которого является соблюдение правил благоустройства территории городского округа, в том числе требований к обеспечению доступности для инвалидов объектов социальной, инженерной и транспортной инфраструктур и предоставляемых услуг (при осуществлении муниципального контроля в сфере благоустройства может выдаваться предписание об устранении выявленных нарушений обязательных требований, выявленных в ходе наблюдения за соблюдением обязательных требований (мониторинга безопасности), организация благоустройства территории городского округа Самара в соответствии с указанными правилами, а также организация использования, охраны, защиты, воспроизводства городских лесов, лесов особо охраняемых природных территорий, расположенных в границах городского округа Самара**

**1. Количество отремонтированных (восстановленных) фасадов зданий, расположенных на территории городского округа Самара**

В 2025 году за счет средств бюджета городского округа Самара осуществлен капитальный ремонт фасада МКД, расположенного по адресу: ул. Сергея Лазо, д. 19 на сумму 64 729,2 тыс. рублей.

Кроме того, в рамках реализации региональной программы капитального ремонта в городском округе Самара фактически выполнен капитальный ремонт фасадов 153 МКД.

Таким образом, в 2025 году значение показателя «Количество отремонтированных (восстановленных) фасадов зданий, расположенных на территории г.о. Самара» составляет 154 ед., что на 82 ед. или более чем в 2,1 раза больше, чем в 2024 году (в 2024 году – 72 ед.).

## **2. Количество нуждающихся в ремонте фасадов зданий, расположенных на территории городского округа Самара**

Количество зданий, требующих ремонта фасада, в отношении многоквартирных домов определяется заказчиком работ – НО «ФКР» в рамках региональной программы капитального ремонта общего имущества в МКД, расположенных на территории Самарской области, а также владельцами иных зданий – самостоятельно.

Согласно краткосрочному плану реализации региональной программы капитального ремонта общего имущества в МКД на 2025-2027 годы, количество МКД, требующих ремонта фасада, составляет 343 МКД, в том числе в 2025 году – 153 МКД.

Кроме того, за счет средств бюджета городского округа Самара был запланирован капитальный ремонт фасада МКД, расположенного по адресу: ул. Сергея Лазо, д. 19.

В отчетной информации по данному показателю за 2024 год учитывались данные статистического отчета по форме №1 индекс КГС «Сведения для расчета индекса качества городской среды», которые предоставлялись ежеквартально администрациями внутригородских районов городского округа Самара, в том числе данные по административным зданиям города, в которых требуется ремонт фасадов (здания государственной и муниципальной собственности, иные здания).

В 2025 году данный статистический отчет не формировался в связи с его отменой, поэтому не осуществлялся и свод данных по количеству административных зданий, требующих ремонт фасада.

Таким образом, в 2025 году значение показателя «Количество нуждающихся в ремонте фасадов зданий, расположенных на территории г.о. Самара» составляет 154 ед., что на 82 ед. или более чем в 2,1 раза больше, чем в 2024 году (в 2024 году – 72 ед.).

### **3. Количество светоточек:**

- *реконструированных;*
- *восстановленных;*
- *построенных.*

В 2025 году за счет средств бюджета городского округа не проводились работы по реконструкции, восстановлению и строительству электрических сетей и устройств наружного освещения (в 2024 году восстановлено 130 светоточек вдоль магистралей и улиц на сумму 9 989,5 тыс. рублей).

В 2025 году за счет средств муниципального предприятия «Самарагорсвет» восстановлены 1 033 светоточки (в 2024 году – 477 ед.).

### **4. Уровень обеспеченности территории городского округа Самара объектами общего пользования, благоустроенными зелеными насаждениями (парками, лесопарками, садами, скверами, бульварами)**

Показатель определяется как отношение площади объектов общего пользования, благоустроенных зелеными насаждениями (парками, лесопарками, садами, скверами, бульварами), к общей площади застройки городского округа.

По состоянию на 01.01.2026 площадь объектов общего пользования, благоустроенных зелеными насаждениями, составила 87 921 500 м<sup>2</sup>, в том числе: 6 741 500 м<sup>2</sup> – места массового отдыха жителей, Самарское лесничество – 81 180 000 м<sup>2</sup>.

Таким образом, в 2025 году значение показателя «Уровень обеспеченности территории муниципального образования благоустроенными зелеными насаждениями общего пользования» составило 48,6% (87 921 500 / 181 040 000) x 100%) и осталось на уровне прошлого года (48,6%).

### **5. Количество мероприятий по использованию, охране, защите и воспроизводству городских лесов, лесов особо охраняемых природных**

## **территорий, расположенных в границах городского округа Самара**

В 2025 году объем выполненных работ по использованию, охране, защите и воспроизводству городских лесов, лесов особо охраняемых природных территорий, расположенных в границах городского округа Самара, составил 19 999,3 тыс. рублей (в 2024 году – 17 769,9 тыс. рублей), из них:

- очистка леса от захламленности (отходов неликвидной древесины и прочих отходов) на площади 99,02 га;
- прочистка, обновление и устройство противопожарных минерализованных полос – 238,56 тыс. м<sup>2</sup>;
- вывоз отходов малоценной древесины (хворост, валежник) – 677,77 т;
- перевозка отходов (мусора) с территории правого берега реки Волги и островов в границах городского округа Самара на левый берег реки Волги водным транспортом грузоподъемностью не менее 3 тонн – 7 рейсов;
- валка погибших и поврежденных лесных насаждений – 400,45 м<sup>3</sup>;
- погрузка и транспортированию отходов в соответствии с Федеральным классификационным каталогом отходов с последующей утилизацией (захоронением) на полигоне – 63,54 т;
- расчистка площади от кустарников и мелколесья вручную на площади 17,6 га и дробление древесно-кустарниковой растительности в объеме 7,84 га.

Таким образом, всего на территории городского округа Самара в 2025 году проведено 7 мероприятий по использованию, охране, защите и воспроизводству городских лесов, лесов особо охраняемых природных территорий, расположенных в границах городского округа Самара, что на 40% больше, чем в предыдущем году (в 2024 году – 5 мероприятий).

## **Раздел 27. Организация в соответствии с Федеральным законом**

**от 24 июля 2007 года № 221-ФЗ «О кадастровой деятельности»**  
**выполнения комплексных кадастровых работ и утверждение**  
**карты-плана территории»**

**1. Количество кадастровых кварталов, в отношении которых  
проведены комплексные кадастровые работы местного значения**

В 2025 году в соответствии с соглашением от 30.01.2025 № 321-20-2025-002 о предоставлении из федерального бюджета субсидий, в том числе грантов в форме субсидий, юридическим лицам, индивидуальным предпринимателям, а также физическим лицам в отношении 102 кадастровых кварталов Филиалом ППК «Роскадастр» «СВАГП» проведены комплексные кадастровые работы на территории городского округа Самара.

В рамках выполнения комплексных кадастровых работ:

- принято постановление Администрации городского округа Самара от 18.07.2025 № 776 «О внесении изменения в постановление Администрации городского округа Самара от 06.07.2022 № 496 «Об утверждении состава и регламента работы согласительной комиссии по согласованию местоположения границ земельных участков при выполнении комплексных кадастровых работ на территории городского округа Самара»;
- рассмотрены 102 карты-планы территории;
- проведены 3 согласительные комиссии по согласованию местоположения границ земельных участков при выполнении комплексных кадастровых работ на территории городского округа Самара (03.09.2025, 30.09.2025, 09.10.2025);
- принято 6 постановлений Администрации городского округа Самара об утверждении карт-планов территорий 102 кадастровых кварталов

(от 05.12.2025 № 1340, от 15.12.2025 № 1388, от 15.12.2025 № 1389, от 15.12.2025 № 1390, от 15.12.2025 № 1391, от 15.12.2025 № 1392).

Таким образом, в 2025 году проведены комплексные кадастровые работы местного значения в отношении 131 квартала.

**Раздел 28. Утверждение Генерального плана городского округа Самара, правил землепользования и застройки, утверждение подготовленной на основе Генерального плана городского округа Самара документации по планировке территории, выдача градостроительного плана земельного участка, расположенного в границах городского округа Самара, выдача разрешений на строительство (за исключением случаев, предусмотренных Градостроительным кодексом Российской Федерации, иными федеральными законами), разрешений на ввод объектов в эксплуатацию при осуществлении строительства, реконструкции объектов капитального строительства, расположенных на территории городского округа Самара, утверждение местных нормативов градостроительного проектирования городского округа Самара, ведение информационной системы обеспечения градостроительной деятельности, осуществляемой на территории городского округа Самара, резервирование земель и изъятие земельных участков в границах городского округа Самара для муниципальных нужд, осуществление муниципального земельного контроля в границах городского округа Самара, осуществление в случаях, предусмотренных Градостроительным кодексом Российской Федерации, осмотров зданий, сооружений и выдача рекомендаций об устранении выявленных в ходе таких осмотров нарушений, направление уведомления о соответствии указанных в уведомлении о планируемом строительстве параметров объекта индивидуального жилищного строительства или садового дома установленным параметрам и допустимости размещения**

**объекта индивидуального жилищного строительства или садового дома на земельном участке, уведомления о несоответствии указанных в уведомлении о планируемом строительстве параметров объекта индивидуального жилищного строительства или садового дома установленным параметрам и (или) недопустимости размещения объекта индивидуального жилищного строительства или садового дома на земельном участке, уведомления о соответствии или несоответствии построенных или реконструированных объекта индивидуального жилищного строительства или садового дома требованиям законодательства о градостроительной деятельности при строительстве или реконструкции объектов индивидуального жилищного строительства или садовых домов на земельных участках, расположенных на территориях городского округа Самара, принятие в соответствии с гражданским законодательством Российской Федерации решения о сносе самовольной постройки, решения о сносе самовольной постройки или ее приведении в соответствие с установленными требованиями, решения об изъятии земельного участка, не используемого по целевому назначению или используемого с нарушением законодательства Российской Федерации, осуществление сноса самовольной постройки или ее приведения в соответствие с установленными требованиями в случаях, предусмотренных Градостроительным кодексом Российской Федерации**

**1. Количество утвержденной документации по планировке территории городского округа Самара, подготовленной на основе Генерального плана городского округа Самара**

За 2025 год разработано 39 постановлений по документации по планировке территории городского округа Самара, в том числе:

– 29 об утверждении, что соответствует показателю 2024 года

(в том числе по линейным объектам – 0);

– 10 об отклонении (в том числе по линейным объектам – 0).

Выдача разрешений на подготовку документации по планировке территории носит заявительный характер (застройщики, проектировщики разрабатывают проект документации по планировке территории за свой счет).

## **2. Количество выданных разрешений на:**

– *строительство (объектов капитального строительства, в отношении проектной документации которых экспертиза не проводится в соответствии с Градостроительным кодексом РФ, за исключением объектов индивидуального жилищного строительства);*

– *ввод объектов в эксплуатацию (объектов капитального строительства, в отношении проектной документации которых экспертиза не проводится в соответствии с Градостроительным кодексом РФ, за исключением объектов индивидуального жилищного строительства).*

За 2025 год выдано:

– 22 разрешения на строительство объектов, что на 57,1% больше, чем в 2024 году (в 2024 году – 14);

– 12 разрешений на ввод объектов в эксплуатацию, что на 9,1% больше, чем в 2024 году (в 2024 году – 11).

В соответствии с Градостроительным кодексом Российской Федерации муниципальные услуги по выдаче разрешений на строительство и разрешений на ввод объектов в эксплуатацию должны быть оказаны после получения от застройщика заявления о предоставлении услуги.

Таким образом, получение разрешения носит заявительный характер.

## **3. Площадь зарезервированных земель**

В 2025 году в городском округе Самара резервирование земель не осуществлялось (значение показателя за 2024 год – 0 га).

Информация о резервировании территорий от органов, принявших, утвердивших, выдавших документы о резервировании территорий, поступает для размещения в информационных системах обеспечения градостроительной деятельности после их вступления в силу.

**4. Площадь изъятых в отчетном периоде, в том числе путем выкупа, земельных участков в границах городского округа Самара для муниципальных нужд.**

В 2025 году процедура изъятия земельных участков не производилась (значение показателя за 2024 год – 0 га).

**5. Доля площади земельных участков, являющихся объектами налогообложения земельным налогом, в общей площади территории городского округа Самара.**

Значение показателя рассчитывается на основании итоговых сведений, подготовленных Управлением Росреестра по Самарской области (далее – Росреестр), о количественных показателях земель населенных пунктов, лесных участков, площади водных объектов, расположенных в границах городского округа Самара, по утвержденной форме № 22. В соответствии с Приказом Госкомзема РФ от 18.05.1998 № 63 «О совершенствовании статистического наблюдения за земельными ресурсами» отчет за год по форме № 22 Росреестром подготавливается в срок до 1 марта года, следующего за отчетным.

Сведения для расчета показателя в Росреестре и Управлении Федеральной налоговой службы по Самарской области о площади земельных участков, расположенных в границах городского округа Самара,

подпадающих под налогообложение, отсутствуют. В связи с этим, расчет произведен по сведениям, предоставленным ранее.

За 2025 год значение показателя составило 64,4% (за 2024 год – 65,3%), что на 0,9% п.п. ниже уровня 2024 года.

Кроме того, Департаментом управления имуществом городского округа Самара проводилась работа по предоставлению земельных участков в собственность, а также по предварительному согласованию предоставления земельных участков, что способствовало увеличению доли площади земельных участков, являющихся объектами налогообложения земельным налогом, в общей площади территории городского округа.

#### **6. Площадь земельных участков, предоставленных для строительства (всего), в том числе:**

- для жилищного строительства**
- для индивидуального жилищного строительства**
- для комплексного освоения в целях жилищного строительства.**

В 2025 году площадь земельных участков, предоставленных для строительства, составила 234,150 га, что на 3,7% больше показателя 2024 года (в 2024 году – 225,720), в том числе:

- для жилищного строительства – 1,094 га, что на 61,6% меньше, чем в 2024 году (в 2024 году – 2,851 га);
- для индивидуального жилищного строительства – 3,025 га, что на 84,7% больше, чем в 2024 году (в 2024 году – 1,638 га);
- для комплексного освоения в целях жилищного строительства – 0,149 га, что на 12,03% больше, чем в 2024 году (в 2024 году – 0,133 га).

Увеличение общей площади земельных участков для строительства, по сравнению с 2024 годом, связано с предоставлением в постоянное (бессрочное) пользование Департаменту градостроительства городского округа Самара земельных участков для строительства улично-дорожной сети,

площадью 10,4973 га.

В 2025 году площадь участков для жилищного строительства увеличилась в связи с тем, что в 2024 году было заключено 5 договоров аренды земельных участков для завершения строительства многоквартирных домов.

В 2025 году заключено 49 договоров аренды земельных участков для индивидуального жилищного строительства площадью 24 798 кв. м (в 2024 году – 38 договоров площадью 10 516 кв. м), в связи с чем показатель увеличился в 1,8 раза.

Предоставление земельных участков, государственная собственность на которые не разграничена, осуществляется Департаментом градостроительства городского округа Самара в соответствии с пунктом 2 статьи 3.3 Федерального закона от 25.10.2001 № 137-ФЗ «О введении в действие Земельного кодекса Российской Федерации».

По общему правилу предоставление земельных участков под строительство осуществляется через торги, проводимые в форме аукциона, за исключением случаев, указанных в пункте 2 статьи 39.6 Земельного кодекса Российской Федерации.

Оказание муниципальной услуги по предоставлению земельного участка для индивидуального жилищного строительства, для жилищного строительства, комплексного освоения в целях жилищного строительства носит заявительный характер, в связи с чем повлиять на площадь предоставленных земельных участков невозможно.

**7. Количество актов осмотров зданий и сооружений в целях оценки их технического состояния и надлежащего технического обслуживания в соответствии с требованиями технических регламентов к конструктивным и другим характеристикам надежности и безопасности объектов, требованиями проектной документации**

**указанных объектов/ Количество выявленных нарушений  
и рекомендаций по результатам осмотра**

В 2025 году выездные проверки состояния объектов капитального строительства не осуществлялись.

Данные работы производятся на основании поступающих заявлений от физических и юридических лиц в Департамент управления имуществом городского округа Самара и Департамент градостроительства городского округа Самара.

**8. Площадь земельных участков, предоставленных для строительства, в отношении которых с даты принятия решения о предоставлении земельного участка или подписания протокола о результатах торгов (конкурсов, аукционов) не было получено разрешение на ввод в эксплуатацию:**

- объектов жилищного строительства в течение трех лет;*
- иных объектов капитального строительства в течение пяти лет.*

За 2025 год данный показатель составил:

- в отношении объектов жилищного строительства (в течение трех лет) – 6,1 га (за 2024 год – 6,1 га);
- в отношении иных объектов капитального строительства (в течение пяти лет) – 0 (за 2024 год – 0).

Таким образом, значения показателей не изменились по сравнению с предыдущим отчетным периодом.

**9. Количество выданных уведомлений о:**

- соответствии указанных в уведомлении о планируемом строительстве параметров объекта индивидуального жилищного строительства или садового дома установленным параметрам*

***и допустимости размещения объекта индивидуального жилищного строительства или садового дома на земельном участке;***

***– несоответствии указанных в уведомлении о планируемом строительстве параметров объекта индивидуального жилищного строительства или садового дома установленным параметрам и (или) недопустимости размещения объекта индивидуального жилищного строительства или садового дома на земельном участке;***

***– соответствии построенных или реконструированных объекта индивидуального жилищного строительства или садового дома требованиям законодательства о градостроительной деятельности;***

***– несоответствии построенных или реконструированных объекта индивидуального жилищного строительства или садового дома требованиям законодательства о градостроительной деятельности.***

В целях строительства или реконструкции объекта индивидуального жилищного строительства или садового дома застройщик подает уведомление о планируемых строительстве или реконструкции объекта индивидуального жилищного строительства или садового дома (далее – уведомление о планируемом строительстве), содержащее сведения, установленные Градостроительным кодексом РФ.

В 2025 году рассмотрено 275 уведомлений, по результатам рассмотрения которых заявителям направлено:

***– 112 уведомлений о соответствии указанных в уведомлении о планируемом строительстве параметров объекта индивидуального жилищного строительства или садового дома установленным параметрам и допустимости размещения объекта индивидуального жилищного строительства или садового дома на земельном участке (в 2024 году – 130);***

***– 145 уведомлений о несоответствии указанных в уведомлении о планируемом строительстве параметров объекта индивидуального жилищного строительства или садового дома установленным параметрам***

и (или) недопустимости размещения объекта индивидуального жилищного строительства или садового дома на земельном участке (в 2024 году – 132);

– 16 уведомлений о соответствии построенных или реконструированных объектов индивидуального жилищного строительства или садового дома требованиям законодательства о градостроительной деятельности (в 2024 году – 21);

– 2 уведомления о несоответствии построенных или реконструированных объекта индивидуального жилищного строительства или садового дома требованиям законодательства о градостроительной деятельности (в 2043 году – 3).

Одновременно в соответствии с частью 12 статьи 70 Федерального закона от 13.07.2015 № 218-ФЗ «О государственной регистрации недвижимости» (с учетом изменений, внесенных Федеральным законом от 08.12.2020 № 404-ФЗ) до 01.03.2031 допускается осуществление государственного кадастрового учета и (или) государственной регистрации прав на жилой или садовый дом, созданный на земельном участке, предназначенном для ведения гражданами садоводства, для индивидуального жилищного строительства или для ведения личного подсобного хозяйства в границах населенного пункта, на основании только технического плана и правоустанавливающего документа на земельный участок, если в Едином государственном реестре недвижимости не зарегистрировано право заявителя на земельный участок, на котором расположен указанный объект недвижимости. При этом наличие уведомления о планируемом строительстве, уведомления об окончании строительства или реконструкции объекта индивидуального жилищного строительства или садового дома не требуется.

## **10. Количество объектов, в отношении которых принято решение**

### **о сносе в административном порядке**

В соответствии с частью 2 статьи 55.32 Градостроительного кодекса Российской Федерации орган местного самоуправления после получения уведомления о выявлении самовольной постройки и документов, подтверждающих наличие признаков самовольной постройки, предусмотренных пунктом 1 статьи 222 Гражданского кодекса Российской Федерации, от органов, уполномоченных на осуществление государственного надзора в сфере строительства, землепользования, использования и охраны водных объектов, использования и охраны объектов культурного наследия, лесного надзора (лесной охраны), охраны окружающей среды, или от органов местного самоуправления, осуществляющих муниципальный земельный контроль, рассматривает указанные уведомления и документы и по результатам рассмотрения принимает одно из следующих решений:

- 1) о сносе самовольной постройки в административном порядке либо о приведении ее в соответствие с установленными требованиями;
- 2) об обращении в суд с иском о сносе самовольной постройки или ее приведении в соответствие с установленными требованиями;
- 3) о направлении уведомления об отсутствии признаков самовольной постройки.

В рамках реализации указанных полномочий в 2025 году решение о сносе принято в отношении 9 самовольных построек (в 2024 году – 12), из них в отношении 6 объектов в административном порядке (в 2024 году – 2), в отношении 3 объектов приняты постановления «Об осуществлении сноса самовольных построек» на основании решения суда (в 2024 году – 10).

### **11. Количество выданных градостроительных планов земельных участков.**

Предоставление муниципальной услуги «Выдача градостроительного

плана земельного участка для проектирования объектов капитального строительства» (далее – муниципальная услуга) осуществлялось в соответствии с Административным регламентом по предоставлению муниципальной услуги, утвержденным распоряжением Департамента градостроительства городского округа Самара от 26.02.2024 № Д05-01-06/8-0-0.

Получателями муниципальной услуги выступают правообладатели земельных участков (юридические лица независимо от организационно-правовых форм, индивидуальные предприниматели и иные физические лица) либо иные лица в случаях, предусмотренных частями 1.1, 1.2 статьи 57.3 Градостроительного кодекса РФ, в установленном порядке обратившиеся в Департамент градостроительства городского округа Самара в целях выдачи градостроительного плана земельного участка (далее – ГПЗУ).

Таким образом, выдача ГПЗУ носит заявительный характер.

В период с 01.01.2025 по 31.12.2025 по результатам рассмотрения заявлений подготовлено и выдано 1 069 ГПЗУ (в 2024 году – 1 171 ГПЗУ) и 385 уведомлений об отказе в предоставлении муниципальной услуги.

В 2025 году выдано ГПЗУ на 8,7% меньше, чем в 2024 году.

**Раздел 29. Утверждение схемы размещения рекламных конструкций,  
выдача разрешений на установку и эксплуатацию рекламных  
конструкций на территории городского округа Самара, аннулирование  
таких разрешений, выдача предписаний о демонтаже самовольно  
установленных рекламных конструкций на территории  
городского округа Самара, осуществляемые в соответствии  
с Федеральным законом «О рекламе»**

**1. Количество мест размещения рекламных конструкций,  
находящихся в схеме размещения рекламных конструкций**

## **на территории городского округа Самара**

### **1.1. Количество мест размещения рекламных конструкций, включенных в схему размещения рекламных конструкций на территории городского округа Самара в отчетном периоде**

Количество мест размещения рекламных конструкций, находящихся в схеме размещения рекламных конструкций на территории городского округа Самара, составило в 2025 году 1 773 ед. (в 2024 году – 1 767 ед.).

В 2025 году проводилась корректировка схемы размещения рекламных конструкций.

Количество мест размещения рекламных конструкций, включенных в схему размещения рекламных конструкций на территории городского округа Самара, составило в 2025 году 20 ед. (в 2024 году – 13 ед.).

Данный показатель имеет заявительный характер.

### **1.2. Количество мест размещения рекламных конструкций, исключенных из схемы размещения рекламных конструкций на территории городского округа Самара в отчетном периоде**

Количество мест размещения рекламных конструкций, исключенных из схемы размещения рекламных конструкций на территории городского округа Самара, составило в 2025 году 14 ед. (в 2024 году – 11 ед.).

Данный показатель имеет заявительный характер.

## **2. Количество выданных разрешений на установку и эксплуатацию рекламных конструкций**

За отчетный период поступило 42 заявления на выдачу разрешений на установку и эксплуатацию рекламных конструкций, из которых выдано 52 разрешения на установку и эксплуатацию рекламных конструкций (с учетом заявлений, поступивших в декабре 2024 года), что составляет 63,41% от уровня прошлого года (в 2024 году – 82 ед.).

Прием заявлений и выдача разрешений на установку и эксплуатацию и рекламных конструкций имеет заявительный характер.

### **3. Количество аннулированных разрешений на установку и эксплуатацию рекламных конструкций**

В 2025 году аннулировано 3 разрешения на установку и эксплуатацию рекламных конструкций в целях приведения ненормативных правовых актов в соответствие с законодательством о рекламе (в 2024 году – 18 разрешений).

### **4. Количество выданных органом местного самоуправления предписаний о демонтаже рекламных конструкций, самовольно установленных на земельных участках, находящихся в собственности городского округа Самара и государственная собственность на которые не разграничена, а также монтируемых и располагаемых на оградах (заборах) и железобетонных ограждениях**

Количество выданных предписаний о демонтаже рекламных конструкций в 2025 году составило 11 ед., предусматривающих демонтаж 27 рекламных конструкций.

В 2025 году по сравнению с 2024 годом на 18,2% уменьшилось количество подлежащих демонтажу рекламных конструкций (в 2025 году – 27 ед., в 2024 году – 33 ед., в 2023 году – 125 ед., в 2022 году – 84 ед.).

Количество выданных предписаний о демонтаже рекламных конструкций в 2025 году (11 ед.) снизилось на 26,7%, по сравнению с 2024 годом (15 ед.) в связи с тем, что уменьшилось количество рекламных конструкций, установленных без разрешения.

### **5. Количество демонтированных рекламных конструкций**

В рамках непрограммных направлений деятельности предусмотрены

средства на демонтаж рекламных конструкций, незаконно установленных на территории городского округа Самара, на основании выданных органами местного самоуправления предписаний о демонтаже рекламных конструкций в сумме 264,0 тыс. рублей. Объем выполненных и оплаченных работ за счет средств бюджета городского округа Самара в 2025 году составил 254,0 тыс. рублей.

В рамках муниципального контракта на выполнение работ по демонтажу рекламных конструкций, незаконно установленных на территории городского округа Самара, количество демонтированных рекламных конструкций составило 11 ед. (в 2024 году – 1 ед.). Кроме того, собственниками самостоятельно демонтированы 22 ед. рекламных конструкций (в 2024 году – 6 ед.).

**Раздел 30. Присвоение адресов объектам адресации, изменение, аннулирование адресов, присвоение наименований элементам улично-дорожной сети (за исключением автомобильных дорог федерального значения, автомобильных дорог регионального или межмуниципального значения), наименований элементам планировочной структуры в границах городского округа Самара, изменение, аннулирование таких наименований, размещение информации в государственном адресном реестре**

**1. Количество элементов улично-дорожной сети, которым:**

- присвоены наименования;
- изменены наименования.

**2. Количество элементов планировочной структуры, которым:**

- присвоены наименования;
- изменены наименования.

Показатель «Количество элементов улично-дорожной сети, которым

присвоены наименования» за 2025 год равен 0 (за 2024 год – 1).

Показатель «Количество элементов планировочной структуры, которым присвоены наименования» за 2025 год равен 3 (за 2024 год – 2).

Изменение наименований элементов улично-дорожной сети и элементов планировочной структуры в 2025 году не производилось.

В соответствии с постановлением Администрации городского округа Самара от 20.06.2025 № 648 «О присвоении наименований элементам планировочной структуры и внесении изменений в постановление Администрации городского округа Самара от 21.11.2014 № 1716 «Об утверждении Единого реестра наименований адресных единиц, расположенных на территории городского округа Самара»:

1) территории в границах земельного участка с кадастровым номером 63:01:0924005:739, расположенной в Советском внутригородском районе, в границах улиц Красных Коммунаров, Гагарина, Двадцать второго Партсъезда, полосы отвода железной дороги, присвоено наименование «Военных шоферов сквер»;

2) территории в границах земельного участка с кадастровым номером 63:01:0707005:3662, расположенной в Промышленном внутригородском районе, в границах между домами № 81 и № 87 по ул. Георгия Димитрова, присвоено наименование «Николая Кириленко сквер»;

3) территории в границах земельного участка с кадастровым номером 63:01:0238001:4183, расположенной в Кировском внутригородском районе, в границах улиц Строителей и Республиканской, присвоено наименование «Владимира Чудайкина сквер».

**Раздел 31. Организация и осуществление мероприятий по  
территориальной обороне и гражданской обороне, защите населения  
и территории городского округа от чрезвычайных ситуаций природного  
и техногенного характера, включая поддержку в состоянии постоянной**

**ГОТОВНОСТИ К ИСПОЛЬЗОВАНИЮ СИСТЕМ Оповещения населения  
об опасности, объектов гражданской обороны, создание и содержание  
в целях гражданской обороны запасов материально-технических,  
продовольственных, медицинских и иных средств**

**1. Обеспеченность населения городского округа системами оповещения о чрезвычайных ситуациях в общей численности населения городского округа Самара**

Обеспеченность населения городского округа системами оповещения о чрезвычайных ситуациях в общей численности населения городского округа Самара в 2025 году составила 79,0% (по сравнению с предыдущим годом – увеличение на 3,1 процентных пункта)

Объем финансирования мероприятий по поддержанию в постоянной готовности к использованию систем оповещения за счет средств бюджета городского округа Самара в рамках муниципальной программы городского округа Самара «Пожарная безопасность городского округа Самара на 2024 - 2030 годы» в отчетном году составил – 5 798,42 тыс. рублей (в 2024 году – 8 465,2 тыс. рублей).

**2. Обеспеченность площадью убежищ муниципальных предприятий, готовых к использованию, на одного укрываемого (норматив - 0,5 кв.м на 1 чел.)**

Общая площадь убежищ, находящихся в муниципальной собственности и используемых муниципальными предприятиями городского округа Самара, готовых к использованию, составляла 3 289,1 кв. м.

Количество укрываемых сотрудников – 4 547 чел.

Площадь убежищ муниципальных предприятий городского округа Самара, готовых к использованию, на одного укрываемого составила

0,72 кв.м/чел. (3 289,1 кв. м/4 547 чел.), что выше норматива в 0,5 кв. м/чел. (по сравнению с предыдущим годом, значение показателя не изменилось).

В 2025 году денежные средства из бюджета городского округа Самара на проведение текущих ремонтов защитных сооружений гражданской обороны, находящихся в муниципальной собственности или используемых муниципальными предприятиями, израсходованы в сумме 11 879,0 тыс. рублей.

### **Раздел 32. Создание, содержание и организация деятельности аварийно-спасательных служб и (или) аварийно-спасательных формирований на территории городского округа Самара**

#### **1. Количество муниципальных аварийно-спасательных формирований**

В 2025 году осуществляло деятельность одно муниципальное профессиональное аварийно-спасательное формирование – муниципальное казенное учреждение «Поисково-спасательный отряд городского округа Самара» (далее – МКУ «Поисково-спасательный отряд городского округа Самара»).

Финансовое обеспечение осуществлялось на основании сметы расходов на содержание МКУ «Поисково-спасательный отряд городского округа Самара» за счет средств бюджета городского округа Самара и фактически составило в 2025 году 60 876,4 тыс. рублей.

#### **2. Обеспеченность кадрами муниципальных аварийно-спасательных формирований (число единиц личного состава аварийно-спасательных формирований на 1 тыс. жителей)**

В 2025 году штат МКУ «Поисково-спасательный отряд городского округа Самара» составлял 56 человек, фактическая численность – 48 человек, учреждение укомплектовано кадрами на 85,7%.

Обеспеченность кадрами муниципальных аварийно-спасательных формирований на 1 тыс. жителей городского округа Самара в 2025 году составила 0,04 человека (48 чел./ 1 156 683 чел. \* 1 000 чел.), в 2024 году – 0,04 человека (49 чел./1 156 683 чел.\*1 000 чел.).

### **Раздел 33. Осуществление мероприятий по обеспечению безопасности людей на водных объектах, охране их жизни и здоровья**

#### **1. Обеспеченность пляжей городского округа Самара спасательными постами (норматив – 100%)**

Для обеспечения безопасности людей на водных объектах общего пользования на территории городского округа Самара на городских пляжах количество спасательных постов в 2025 году не изменилось и составило 14 единиц.

За время купального сезона 2025 года на пляжах городского округа оказана первая помощь 361 гражданину, проведена профилактическая работа с 1 129 гражданами.

На обеспечение деятельности спасательных постов в 2025 году израсходовано 12 100,2 тыс. рублей бюджетных средств.

### **Раздел 34. Создание условий для развития сельскохозяйственного производства, расширения рынка сельскохозяйственной продукции, сырья и продовольствия, содействие развитию малого и среднего предпринимательства, оказание поддержки социально ориентированным некоммерческим организациям, благотворительной деятельности и добровольчеству (волонтерству)**

## **1. Количество субъектов малого и среднего предпринимательства на 10 тыс. жителей**

По состоянию на 01.01.2026 года в сфере малого и среднего предпринимательства городского округа Самара по данным Федеральной налоговой службы (сайт: [www.nalog.ru](http://www.nalog.ru)) осуществляли свою деятельность 67 013 субъектов, что на 3,0% больше, чем было по состоянию на 01.01.2025 (65 073 ед.), в том числе:

- 2 737 – малое предприятие, что на 12,1% (на 296 ед.) больше, чем в 2024 году (на 01.01.2025 – 2 441 ед.);
- 281 – средних предприятий, что на 15,2% (на 37 ед.) больше, чем в 2024 году (на 01.01.2025 – 244 ед.);
- 25 559 – микропредприятий, что на 3,0% (на 787 ед.) меньше, чем в 2024 году (на 01.01.2025 – 26 346 ед.);
- 38 436 – индивидуальных предпринимателя без образования юридического лица, что на 6,6% (на 2 394 ед.) больше, чем в 2024 году (на 01.01.2025 – 36 042 ед.).

По состоянию на 01.01.2026 показатель «количество субъектов малого и среднего предпринимательства на 10 тыс. жителей» составил 579,4 единиц (67 013/1 156 683\*10 000), что на 3,0% выше уровня прошлого года (65 073/1 156 683\*10 000).

## **2. Доля среднесписочной численности работников (без внешних совместителей) малых и средних предприятий в среднесписочной численности работников (без внешних совместителей) всех предприятий и организаций**

За 2025 год показатель «доля среднесписочной численности работников (без внешних совместителей) малых и средних предприятий в среднесписочной численности работников (без внешних совместителей) всех предприятий и организаций», полученный расчетным путем, составил 34,6%.

По сравнению с 2024 годом данный показатель уменьшился на 2,9 п.п., что обусловлено переходом части субъектов малого и среднего предпринимательства в категорию самозанятых граждан, а также в связи с отсутствием статистических данных показателя «численность занятых в экономике» по состоянию на 01.01.2026.

### **3. Количество торговых мест для пенсионеров**

Муниципальные ярмарки являются одним из способов предоставления бесплатных мест для пенсионеров, реализующих плодоовощную продукцию, выращенную на дачных и приусадебных участках. Не менее 10% от общего количества торговых мест предоставлялось пенсионерам на безвозмездной основе – 679 ед., что на 1,5% больше, чем в 2024г. (в 2024 г. – 669 ед.).

### **4. Предоставлено нежилых помещений в пользование социально ориентированным некоммерческим организациям, в том числе:**

- в безвозмездное временное пользование;*
- во владение и (или) в пользование на долгосрочной основе, в том числе по льготным ставкам арендной платы.*

В отчетном периоде предоставлено 14 нежилых помещений общей площадью 2 678,5 кв.м в пользование социально ориентированным некоммерческим организациям, что на 52 объекта меньше, чем в 2024 году (в 2024 году – 66 объектов), в том числе:

- в безвозмездное временное пользование – 14 нежилых помещений общей площадью 2 678,5 кв.м (в 2024 году – 63 нежилых помещения общей площадью 2 084,3 кв.м);*
- во владение и (или) в пользование на долгосрочной основе, в том числе по льготным ставкам арендной платы, в отчетном периоде нежилые помещения не передавались (в 2024 году передано 3 нежилых помещения общей площадью 1 158,1 кв.м).*

Предоставление нежилых помещений в пользование социально ориентированным некоммерческим организациям носит заявительный характер.

## **5. Количество людей, вовлеченных в добровольческую (волонтерскую) деятельность**

Добровольцы (волонтеры) привлекались в различных отраслях и сферах экономики, формируя общественные объединения на базе муниципальных образований городского округа Самара:

- волонтеры культуры, молодежные волонтерские движения (от 14 до 35 лет);
- Юнармия, общественная организация «Российское движение школьников», «Городская Лига Волонтеров», активные граждане (педагоги, родители);
- добровольная народная дружина, «Ночной патруль»;
- представители НКО, активные граждане, реализующие добровольческие и волонтерские проекты;
- волонтеры «серебряного возраста», активные граждане, принимающие участие в мероприятиях социальной направленности;
- добровольные пожарные дружины;
- активные граждане, принимающие участие в мероприятиях по благоустройству территории города;
- волонтеры на спортивных мероприятиях;
- волонтеры в сфере туризма.

Плановое значение на 2025 год для Администрации городского округа Самара составило 77 966 человек, из числа проживающих в городском округе Самара.

В 2025 году в рамках национального проекта «Образование» в добровольческую деятельность было вовлечено 78 168 человек (в возрасте

старше 14 лет).

Расчет показателя был произведен в соответствии с методическими рекомендациями по достижению целевых показателей региональной составляющей федерального проекта «Социальная активность» национального проекта «Образование», утвержденными приказом министерства образования и науки Самарской области № 126-од от 23.03.2022 года.

По итогам 2025 года фактическое значение показателя составило 78 168 человека, что 3,3 раза выше значения данного показателя за 2024 год (в 2024 году – 23 948 человек).

**6. Доля муниципальных общеобразовательных учреждений и учреждений дополнительного образования городского округа Самара, в которых созданы волонтерские отряды, к общему количеству муниципальных общеобразовательных учреждений и учреждений дополнительного образования городского округа Самара, подведомственных Департаменту образования**

С целью создания условий для развития и реализации организаторского, интеллектуального и творческого потенциала социально-активных подростков в муниципальных образовательных учреждениях формируются волонтерские отряды. В отчетном периоде функционировали 252 таких отряда на базе 151 общеобразовательного учреждения и в 28 учреждениях дополнительного образования.

Организация работы волонтерских отрядов не предполагается по дополнительным образовательным программам, реализуемым в детских школах искусств, детско-юношеских спортивных школах и детских оздоровительных центрах (загородных лагерях), поэтому программы по волонтерству могут реализовывать только 28 муниципальных учреждений дополнительного образования из 42.

Значение показателя рассчитывается как отношение количества школ и учреждений дополнительного образования, в которых созданы волонтерские отряды, к общему количеству школ и учреждений дополнительного образования.

Расчет за 2025 год:

$$(151+28) / (151+42) \times 100 = 92,7\%$$

151 ед. – количество муниципальных образовательных учреждений, в которых созданы волонтерские отряды;

28 ед. – количество муниципальных учреждений дополнительного образования, в которых созданы волонтерские отряды;

151 ед. – общее количество муниципальных образовательных учреждений в г. о. Самара;

42 ед. – общее количество муниципальных учреждений дополнительного образования в г.о. Самара.

Таким образом, значение показателя составило 92,7%, что выше, чем в 2024 году на 2,4 п.п. (в 2024 году – 90,3%).

**Раздел 35. Организация и осуществление мероприятий по работе с детьми и молодежью, участие в реализации молодежной политики, разработка и реализация мер по обеспечению и защите прав и законных интересов молодежи, разработка и реализация муниципальных программ по основным направлениям реализации молодежной политики, организация и осуществление мониторинга реализации молодежной политики в городском округе Самара**

**1. Доля жителей, охваченных мероприятиями, организованными Администрацией городского округа Самара, направленными**

**на реализацию молодежной политики, в общем числе жителей  
моложе 35 лет.**

В 2025 году значение данного показателя составило 36,5%, что на 2,4 п.п. выше, чем в 2024 году (в 2024 году – 34,1%).

Данные предоставлены Департаментом образования Администрации городского округа Самара и Департаментом культуры и молодежной политики Администрации городского округа Самара. Расчет данного показателя произведен путем деления количественного охвата участников мероприятий, направленных на развитие и поддержку детских и молодежных организаций, проведенных в 2025 году, на среднегодовую численность жителей городского округа Самара моложе 35 лет, рассчитанную исходя из имеющихся статистических данных по состоянию на 01.01.2026 с учетом передвижки по возрастам (438 964 человека).

Ежегодно Департаментом образования Администрации городского округа Самара совместно с образовательными учреждениями проводится цикл мероприятий, направленных на развитие и поддержку детских организаций, таких как: Российское движение школьников, Юнармия, Городская Лига Волонтеров. Финансирование мероприятий по достижению данного показателя не предусмотрено и осуществляется в рамках текущей деятельности Департамента образования Администрации городского округа Самара.

Охват участников мероприятий, проведенных подведомственными учреждениями Департамента культуры и молодежной политики Администрации городского округа Самара, по итогам 2025 года составил 118 650 человек, что на 5% больше чем в 2024 году.

Объем финансирования на обеспечение показателя по Департаменту культуры и молодежной политики Администрации городского округа Самара в 2025 году составил – 109 385,2 тыс. рублей, что на 18,3% больше, чем в 2024 году (в 2024 году – 92 467,05 тыс. рублей).

## **2. Наличие и реализация муниципальной программы по основным направлениям молодежной политики**

Муниципальная программа городского округа Самара «Молодежь Самары» на 2019-2025 годы, утверждена постановлением Администрации городского округа Самара от 28.12.2018 № 1080 (далее – Программа № 1080).

Основной целью Программы № 1080 является организация и осуществление мероприятий по работе с молодежью на территории городского округа Самара.

Проведенные в 2025 году мероприятия позволили достичь следующих результатов:

- формирование гражданской позиции молодежи в соответствии с достижениями государства и его культурно-историческим наследием, создание условий для мотивации молодежи к успеху;
- создание временных рабочих мест;
- реализация практик поддержки добровольчества (волонтерства) по итогам проведения ежегодного Всероссийского конкурса лучших региональных практик поддержки и развития добровольчества (волонтерства) «Регион добрых дел» в рамках федерального проекта «Социальная активность» национального проекта «Образование»;
- укрепление материально-технической базы учреждений, создание условий для повышения качества оказания муниципальных услуг в сфере молодежной политики;
- повышение противопожарной безопасности учреждений в сфере молодежной политики.

Результаты, полученные от проведенных за 2025 год мероприятий, соответствуют ожидаемым результатам за указанный период.

Показатель эффективности реализации Программы № 1080 в 2025 году составил 102,6%.

Объем средств, израсходованных из бюджета городского округа Самара для обеспечения показателя, в отчетном периоде составил 105 753,1 тыс. рублей.

Период реализации Программы завершён 31.12.2025 года.

Учитывая значимость данной Программы в создании социально-экономических, правовых, организационных и информационных условий для социального становления и развития молодых граждан, наиболее полной реализации их потенциалов в интересах всего общества, реализация мероприятий Программы будет продолжена в рамках муниципальной программы городского округа Самара «Молодежь Самары» на 2026-2030 годы, утвержденной постановлением Администрации городского округа Самара от 15.12.2025 г. № 1386.

**Раздел 36. Осуществление в пределах, установленных водным законодательством, полномочий собственника водных объектов, установление правил использования водных объектов общего пользования для личных и бытовых нужд и информирование населения об ограничениях использования таких водных объектов, включая обеспечение свободного доступа граждан к водным объектам общего пользования и их береговым полосам, а также правил использования водных объектов для рекреационных целей**

**1. Количество рекреационных зон водных объектов, расположенных в пределах городского округа Самара, имеющих разрешение к использованию**

В 2025 году в границах городского округа Самара было обустроено 10 пляжей площадью 164 191 м<sup>2</sup>, в том числе:

– 9 пляжей за счет бюджета городского округа Самара (пляжи на I, II, IV очередях набережной реки Волги, на спуске ул. Советской Армии,

СФГУП «Санаторий Можайский», пляж Красноглинского района, Загородный парк, Барбошина поляна, в районе Фестивальной поляны);

– пляж ООО «База отдыха «На семи ветрах».

В соответствии с п. 2.12 Правил охраны жизни людей на водных объектах в Самарской области, утвержденных постановлением Самарской Губернской Думы от 23.10.2007 № 346, в летний период было проведено техническое освидетельствование пляжей Государственной инспекцией по маломерным судам в составе Главного управления МЧС России по Самарской области, по итогам которого выданы разрешения на эксплуатацию всех 9 вышеуказанных городских пляжей, обустроенных за счет средств бюджета городского округа Самара.

Технические характеристики пляжей, расположенных в границах городского округа Самара

Место расположения городских пляжей	Площадь, м <sup>2</sup>
I Очередь набережной реки Волги (от ул. Ленинградской до ул. Вилоновской)	70 592
II Очередь набережной реки Волги (от ул. Маяковской до дамбы в районе комплекса «Кинапа»)	43 523
IV Очередь набережной реки Волги (от ул. Маяковской до спуска по ул. Первомайской до правой границы пляжа ООО «Кинап-Аква»)	13 692
Спуск ул. Советской Армии	4 742
СФГУП "Санаторий Можайский"	687
Пляж Красноглинского района	14 617
Загородный парк	8 977
Пляж «Барбошина поляна»	3 900
Пляж на реке Волге в районе Фестивальной поляны (река Волга, 1695 км ЕГС, пр. Мастрюково)	1 860
Пляж ООО «База отдыха «На семи ветрах»	1 600
Итого:	164 190

Учитывая, что пляжи переданы в МАУ городского округа Самара «Самарская набережная», финансирование осуществлялось в рамках муниципального задания на 2025 год и плановый период 2026-2027 годов, выделить сумму средств в 2025 году на обустройство рекреационных зон водных объектов, расположенных в границах городского округа Самара,

не представляется возможным.

## **2. Количество установленных знаков об ограничениях использования водных объектов**

Количество установленных знаков об ограничениях использования водных объектов в местах согласованных с ФКУ «Центр ГИМС Главного управления МЧС России по Самарской области» в отчетном году составило 226 ед. (в 2024 году – 222 ед.). Новые запрещающие знаки были приобретены после окончания купального сезона, на изготовление израсходовано 100,0 тыс. рублей бюджетных средств.

### **Раздел 37. Оказание поддержки гражданам и их объединениям, участвующим в охране общественного порядка, создание условий для деятельности народных дружин**

#### **1. Количество человек в добровольных формированиях населения по охране общественного порядка на 1 тыс. жителей.**

Количество членов народной дружины, входящих в общественную организацию «Добровольная народная дружина городского округа Самара» (далее – ОО «ДНД ГОРОДА САМАРА»), по состоянию на 31 декабря 2025 года составляло 373 человека.

За 2025 год народными дружинниками совместно с сотрудниками полиции Управления МВД России по г. Самаре на маршруты патрулирования осуществлялось в среднем 27 выходов ежедневно.

Режим работы народных дружинников ОО «ДНД ГОРОДА САМАРА» совместно с сотрудниками полиции Управления МВД России по г. Самаре по охране общественного порядка на маршрутах патрулирования, стационарных постах и на общественных пространствах на территории городского округа Самара – 7 дней в неделю в круглосуточном режиме.

В 2025 году количество добровольных народных дружинников в расчете на 1 тыс. человек составило 0,32 чел.  $((373 / 1\,156\,683) \times 1\,000 \approx 0,32)$ .

По сравнению с 2024 годом данный показатель увеличился на 6,9%  $((342 / 1\,156\,683) \times 1\,000 \approx 0,29)$ .

## **2. Объем средств бюджета, выделенных на мероприятия по охране общественного порядка в рамках реализации муниципальных программ городского округа Самара**

В 2025 году согласно муниципальной программе городского округа Самара «Профилактика правонарушений на территории городского округа Самара» на 2022-2027 годы», утвержденной постановлением Администрации городского округа Самара от 28.12.2021 № 981 (далее – Программа № 981), на мероприятия по охране общественного порядка было запланировано финансирование в объеме 21 217,4 тыс. рублей, из них из бюджета городского округа Самара – 16 000,0 тыс. рублей, из областного бюджета – 5 217,4 тыс. рублей. В декабре 2025 года сумма субсидии из средств бюджета городского округа Самара увеличена на 6 601,5 тыс. рублей. Итоговая сумма субсидии из средств бюджета городского округа Самара составила 22 601,5 тыс. рублей. Общая сумма субсидии запланированная на 2025 год составила 27 818,9 тыс. рублей.

В 2025 году из общей суммы субсидии израсходованы средства в размере 26 482,14 тыс. руб. из них:

- за счет средств бюджета Самарской области – 5 217,4 тыс. руб. (**в полном объеме**);
- за счет средств бюджета городского округа Самара – 21 264,7 тыс. руб. (**не в полном объеме**).

Оставшаяся сумма субсидии в размере 1 336,8 тыс. руб. возвращена получателем в бюджет городского округа Самара.

Суммы субсидий в 2025 году остались не использованными по причине увеличения суммы субсидирования из средств бюджета городского округа Самара – дополнительная сумма субсидии в размере 6 601,5 тыс. рублей перечислена получателю в декабре 2025 года, закрытие финансового 2025 года было осуществлено 21.12.2025г.

Значение показателя «Количество человек в добровольных формированиях населения по охране общественного порядка на 1 тыс. жителей» в 2025 году составило 0,32 чел., что на 10,3% больше, чем в 2024 году (в 2024 году – 0,29 чел.).

Кроме этого, в рамках принятия организационных мер по устранению причин и условий, способствующих совершению правонарушений на дворовых территориях городского округа Самара, в 2025 году обеспечена эксплуатация 206 камер видеонаблюдения в рамках АПК «Безопасный двор», на что из бюджета городского округа Самара МКУ «Центр информационно-хозяйственного обеспечения» выделялись денежные средства в сумме 6 281,9 тыс. руб., из которых использовано 6 192,7 тыс. рублей.

### **Раздел 38. Осуществление мер по противодействию коррупции в границах городского округа Самара**

#### **1. Количество выявленных правонарушений коррупционной направленности, совершенных муниципальными служащими и работниками муниципальных организаций (учреждений) городского округа Самара**

Деятельность органов местного самоуправления городского округа Самара по совершенствованию системы противодействия коррупции осуществлялась в рамках реализации Плана мероприятий по противодействию коррупции в городском округе Самара на 2025-2028 годы, утвержденного постановлением Администрации

городского округа Самара от 15.12.2024 № 1269.

За 2025 год выявлено 90 нарушений коррупционной направленности, совершенных муниципальными служащими и работниками муниципальных организаций (учреждений), что на 11% больше количества выявленных правонарушений по сравнению с 2024 годом (выявлено 81 нарушение).

Увеличение количества выявленных нарушений с одновременным снижением числа лиц, привлеченных к ответственности, связано с повышением эффективности работы кадровых служб при проверке сведений, представленных муниципальными служащими в ходе декларационной компании, которые в дальнейшем были признаны несущественными.

## **2. Количество муниципальных служащих и работников муниципальных организаций (учреждений), привлеченных к ответственности, в том числе осужденных по статьям коррупционной направленности**

В 2025 году по выявленным правонарушениям приняты следующие решения: 58 муниципальных служащих и 3 работника муниципальных организаций (учреждений) городского округа Самара привлечены к дисциплинарной ответственности. К административной и уголовной ответственности муниципальные служащие и работники муниципальных организаций (учреждений) не привлекались.

### **Раздел 39. Принятие решений и проведение на территории городского округа Самара мероприятий по выявлению правообладателей ранее учтенных объектов недвижимости, направление сведений о правообладателях данных объектов недвижимости для внесения в Единый государственный реестр недвижимости**

## **1. Эффективность вовлечения объектов недвижимости в налоговый оборот.**

С целью реализации Федерального закона от 30.12.2020 № 518-ФЗ «О внесении изменений в отдельные законодательные акты РФ» (далее – Закон) из Управления Росреестра по Самарской области Администрацией городского округа Самара в октябре 2021 года был получен верифицированный перечень. В рамках реализации Закона администрациями внутригородских районов городского округа Самара регулярно проводился анализ перечней ранее учтенных объектов недвижимости в целях выявления «дублирующих» кадастровых номеров; кадастровых номеров объектов недвижимости, которые прекратили существование; объектов, находящихся в муниципальной и федеральной собственности; объектов, не отвечающих признакам объекта капитального строительства, и другая работа по компетенции.

По результатам проведенной работы в городском округе Самара по данным Единой системы управления недвижимостью (далее – ЕСУН) на 01.01.2026 отработано 167 000 объектов. Общий процент отработанных объектов составляет – 93,7% (на 01.01.2025 – 93,3%).

### **Раздел 40. Осуществление выявления объектов накопленного вреда окружающей среде и организация ликвидации такого вреда применительно к территориям, расположенным в границах земельных участков, находящихся в собственности городского округа Самара**

#### **1. Количество выявленных объектов накопленного вреда окружающей среде**

В 2025 году объектов накопленного вреда окружающей среде не выявлено.

**2. Количество объектов, на которых велась работа по ликвидации  
накопленного вреда окружающей среде**

В 2025 году работы по ликвидации накопленного вреда окружающей среде не проводились.